


# Jasmy Secure PC マネージャー

操作手順書

Ver. 2.2

ジャスミー株式会社



## 目次

商標について .....	2
1. “Jasmy Secure PC マネージャー” とは.....	3
2. 推奨環境.....	4
3. 事前準備.....	5
4. 起動方法.....	11
5. 使用方法.....	13
5.1. ホーム画面の見方.....	13
5.2. 管理下ユーザー一覧の表示 .....	15
5.3. 管理下ユーザーの作業状況の表示.....	22
5.4. 管理下ユーザーのプロフィール編集.....	30
5.5. 管理下ユーザーのエージェント設定 .....	35
5.6. 管理下ユーザーの稼働情報履歴の表示.....	41
5.7. 管理下ユーザーの利用アプリケーション詳細情報の表示 .....	47
5.8. 管理下ユーザーの端末情報の表示.....	53
5.9. 管理下ユーザーの Windows Update の表示.....	59
5.10. 管理下ユーザーのネットワーク接続情報の表示.....	63
5.11. 管理下ユーザーのネットワーク履歴の表示.....	67
5.12. 管理下ユーザーのバッテリーレポートの表示 .....	72
5.13. 過去ログの検索.....	77
5.14. 稼働ログのダウンロード .....	82
5.15. 管理下ユーザーのグループ一覧の表示.....	86
5.16. 管理下ユーザーの検索 .....	90
5.17. 管理下ユーザーの名前 / 社員 No. / 所属を変更する .....	93
5.18. 管理下 PC 一覧の表示 .....	98
5.19. 管理下 PC 一覧表示項目の設定 .....	101
5.20. 管理下 PC の詳細情報の表示.....	105
5.21. 管理下 PC の検索.....	109
5.22. ユーザーの追加.....	111
5.23. ユーザーの削除.....	122

5.24. グループの作成 .....	127
5.25. グループ一覧の表示 .....	131
5.26. グループメンバー一覧の表示.....	134
5.27. グループメンバーの編集.....	138
5.28. 作成したグループへのユーザー追加 .....	146
5.29. 作成したグループからユーザーの削除 .....	153
5.30. 作成したグループの削除 .....	160
5.31. アラートの設定 .....	165
5.32. オンラインコマンドの発行 .....	180
5.33. QR コードの発行.....	191
5.34. バージョン情報の確認 .....	202
5.35. パスワードのリセット .....	203
5.36. ログアウト方法 .....	207
5.37. 言語設定 .....	209
6. Jasmy Secure PC エージェント DR から PRO へのアップグレードについて.....	211
7. 制限事項.....	211
8. OSS ライセンス .....	212

## 商標について

本書に記載されている会社名、システム名、製品名は一般に各社の登録商標または商標です。

なお、本文および図表中では、「™」、「®」は明記しておりません。

- Microsoft および Windows は、米国 Microsoft Corporation の米国およびその他の国での商標または登録商標です。
- QR コードは、(株)デンソーウェブの登録商標です。
- ゴーストドライブは、ジャスミー株式会社の登録商標です。

## 1. “Jasmy Secure PC マネージャー” とは

“Jasmy Secure PC マネージャー” は、アプリケーション”Jasmy Secure PC Agent” を起動している端末の一覧表示、各端末の詳細情報を表示することのできる Web サイトです。

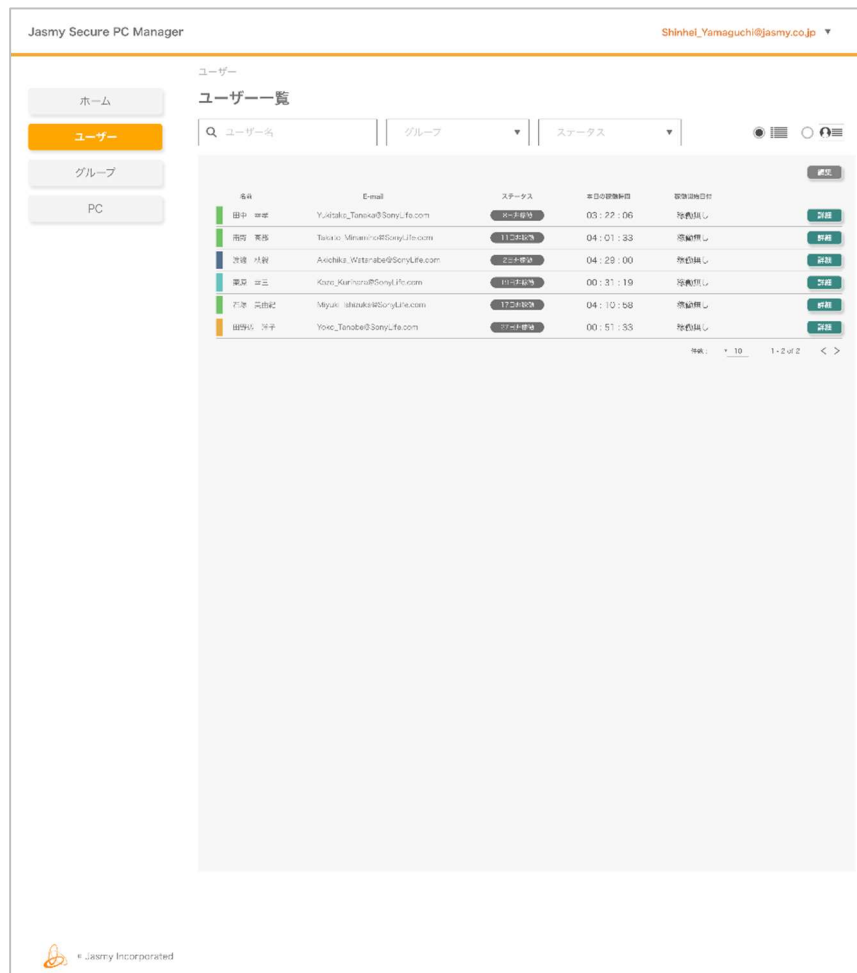


図1 Jasmy Secure PC マネージャーのユーザー一覧画面

主要な機能は、以下の通りです。

- アプリケーション”Jasmy Secure PC エージェント”を起動しているユーザーの追加 / 削除
- ユーザー一覧
- ユーザーの検索
- PC 一覧
- PC の検索
- 端末の詳細情報表示



- Windows Update 履歴
- 稼働状況、アプリケーション利用履歴、ファイルアクセス履歴の表示
- 稼働情報履歴
- グループの作成
- アラート設定
- オンラインコマンドの発行
- QR コードの発行
- ネットワーク履歴
- ネットワーク/Web 閲覧制御の設定
- パスワードのリセット

## 2. 推奨環境

“Jasmy Secure PC マネージャー”は、以下の環境でご利用いただくことを推奨します。

推奨環境以外の環境でご利用頂いた場合、また推奨環境下でもお客様のブラウザの設定によっては正しくご利用出来ない場合がございます。ご了承ください。

ご不明な点、お問い合わせは、ジャスミー株式会社サポート窓口  
([https://www.jasmy.co.jp/jasmy\\_secure\\_pc/contact.html](https://www.jasmy.co.jp/jasmy_secure_pc/contact.html)) までお願いします。

### 推奨 OS

- Windows10 と Windows 11

### ブラウザ

- Microsoft Edge と Chrome

### 3. 事前準備

“Jasmy Secure PC マネージャー”を利用するには、次の手順に従って事前準備が必要です。

1. アプリケーション“Jasmy Secure PC Agent Pro”を起動します

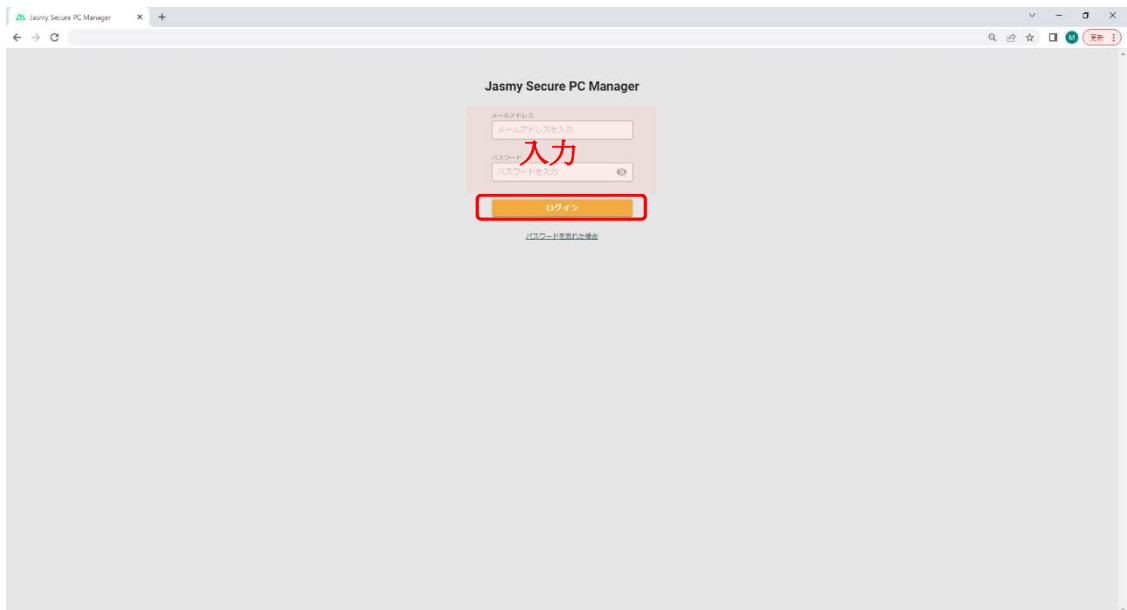
※アプリケーションのインストールや起動方法については、Jasmy Secure PC エージェント PRO の操作手順書を参照してください

2. メイン UI 画面右上にある”マネージャーの起動”ボタンを選択します



3. “Jasmy Secure PC マネージャー”の Web サイトが開きます

事前にメールで送付されているメールアドレスと仮パスワード(図 2)を入力し、“ログイン”ボタンを選択します



**注意:**

アプリケーション”Jasmy Secure PC エージェント PRO”でログインしている同じメールアドレスで、ログインしてください

また、仮パスワードの有効期限は、仮登録完了のメール受信後 30 日となります

有効期限内に、仮パスワード認証・パスワード変更を行ってください

## ジャスミー株式会社

件名:マネージャー 仮登録完了のお知らせ(ジャスミー株式会社)

### 本文

ジャスミー株式会社でございます。

このたびは **Jasmy Secure PC マネージャー** にお申込みいただき誠にありがとうございました。

大変お待たせいたしました。仮登録が完了しましたのでご案内させていただきます。

操作方法などをご確認のうえ、ご利用ください。

現在は、仮登録の状態です。

本登録を完了するには、下記の<**Jasmy Secure PC マネージャー**を使用するための事前準備>を行ってください。

#### ■ご登録いただいたメールアドレス

XXXX@YYY.co.jp

#### ■仮パスワード

abcdefg123

※仮パスワードの有効期限は、本メール受信後30日です。

有効期限内にパスワードの変更をお願いいたします。

ご登録いただいたメールアドレスと仮パスワードは、初回ログインをする際に必要となります。

忘れず保管をお願いいたします。

#### <Jasmy Secure PC マネージャーを使用するための事前準備>

1. **Jasmy Secure PC エージェント PRO** のインストールをしてください。

※ インストール方法については、**Jasmy Secure PC エージェント PRO** をお申込みいただいた際に送信されたメール(件名:ダウンロードのご案内と仮登録完了のお知らせ(ジャスミー株式会社))を参照してください。

2. **Jasmy Secure PC エージェント PRO** を起動して、"マネージャーの起動"ボタンを選択してください。

3. **Jasmy Secure PC マネージャー** が起動します。

4. ログイン画面のメールアドレスにご登録いただいたメールアドレス、パスワードにこのメールに記載されている仮パスワードを入力してください。

5. 次にパスワード変更画面が表示されるので、新しいパスワードの入力欄に、半角英数字を組み合わせて、少なくとも1つの数字を含む8文字以上で登録してください。

※ 仮パスワードでは **Jasmy Secure PC マネージャー** を使用できません。

使用前に必ずパスワードの変更を行ってください。

以上で、「**Jasmy Secure PC マネージャー**」を使用するための事前準備は完了です。

ご不明な点、お問い合わせは、

ジャスミー株式会社サポート窓口 ([https://www.jasmy.co.jp/jasmy\\_secure\\_pc/contact.html](https://www.jasmy.co.jp/jasmy_secure_pc/contact.html)) にお問い合わせください。

4. パスワード再設定画面が表示されますので、事前にメールで送付されているメールアドレスと仮パスワード、新しいパスワードを入力し、“ログイン”ボタンを選択します

※入力する新しいパスワードは、半角英数字を組み合わせ、少なくとも1つの数字を含む8文字以上で入力してください

The screenshot shows a web browser window with the title 'Jasmy Secure PC Solution'. The address bar contains 'Google で検索するか、URL を入力してください'. The main content area displays a form titled 'パスワードの再設定'. The form includes the following elements:

- A text input field for 'メールアドレス' (Email Address) with the value 'Jasmy@example.com'.
- A text input field for 'パスワード' (Password) with the placeholder text 'パスワードを入力' and a toggle icon.
- A text input field for '新しいパスワード' (New Password) with the placeholder text '新パスワードを入力' and a toggle icon.
- A red label '入力' (Input) is placed between the two password input fields.
- A yellow button labeled 'ログイン' (Login) is located at the bottom of the form, enclosed in a red rectangular border.

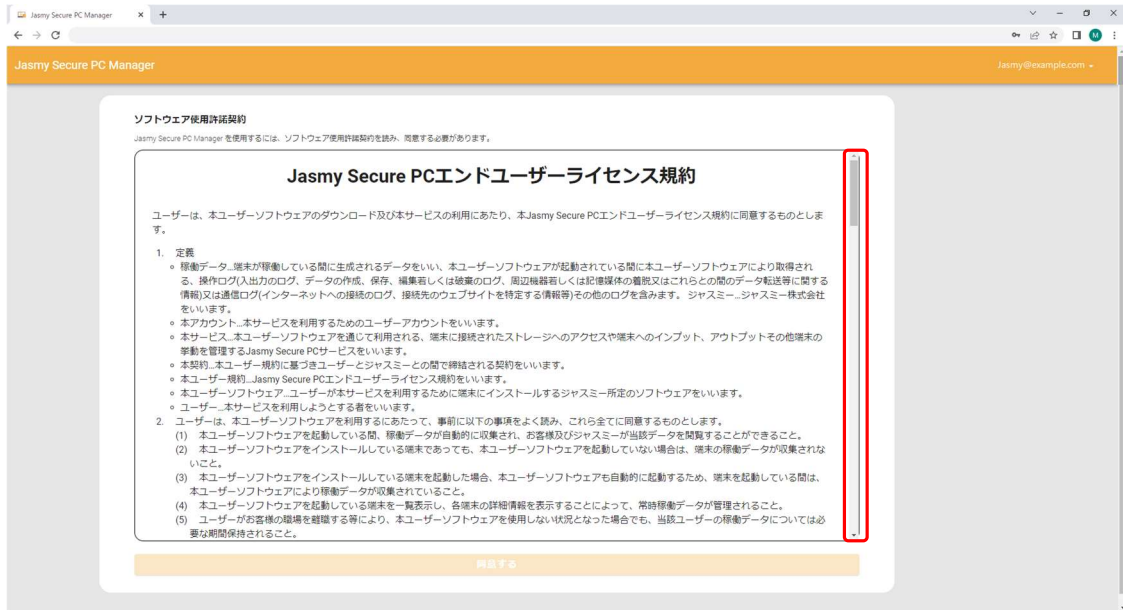
**注意:**

仮パスワード認証・パスワード再設定を行わなかった場合は、“Jasmy Secure PC マネージャー”は、利用できません。

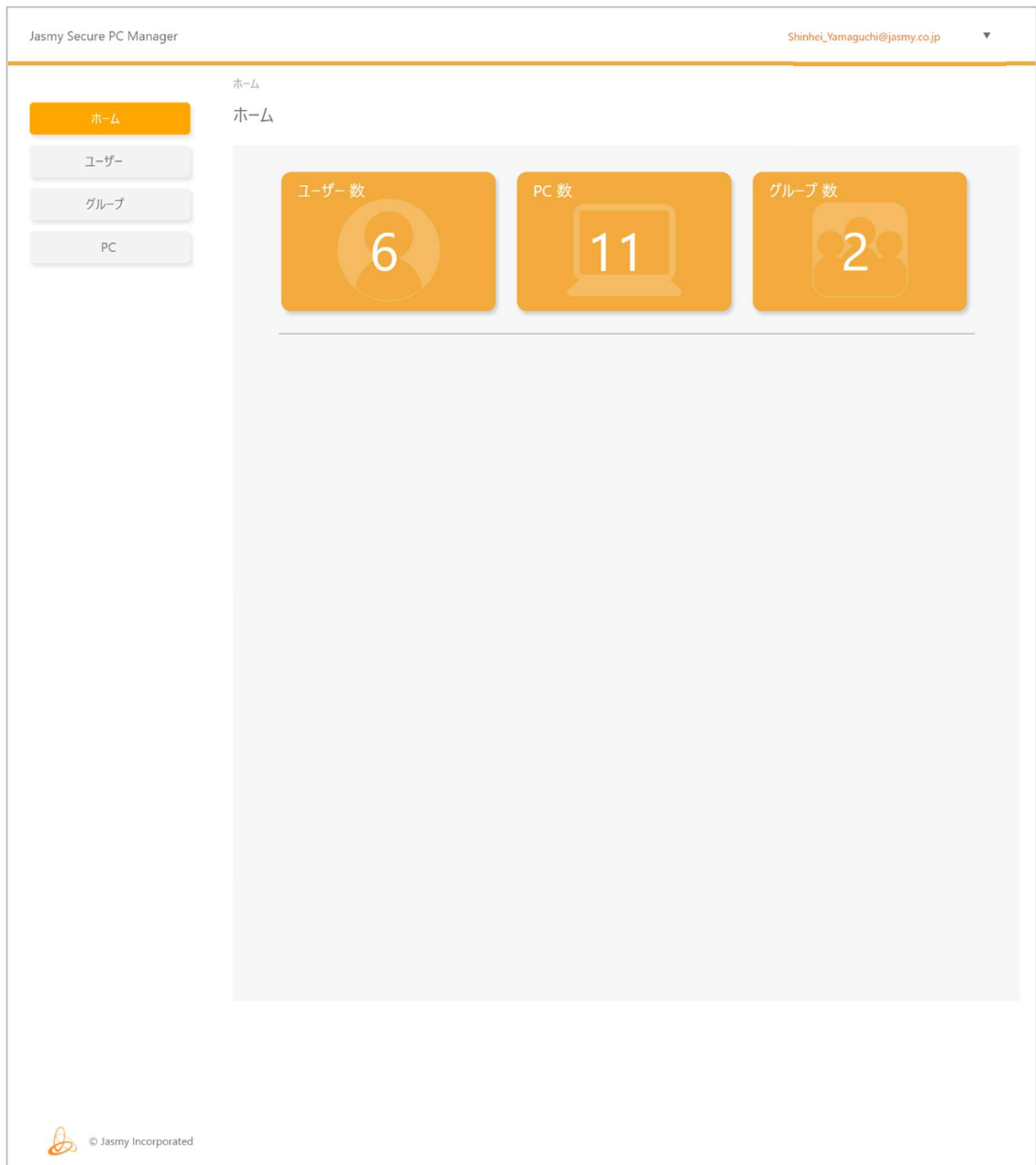
必ず仮パスワード認証・パスワード再設定(手順3と4)を行ってください。

5. ソフトウェア使用許諾契約を読み、“同意する”ボタンを選択します

※ソフトウェア使用許諾契約書を一番下までスクロールして、最後まで読み、“同意する”ボタンを選択してください



6. “Jasmy Secure PC マネージャー”の事前準備が完了し、利用できます



**注意:**

起動直後は、管理するユーザー（アプリケーション”Jasmy Secure PC エージェント”を利用しているユーザー）は、空の状態です。

[5.21. ユーザーの追加](#)を参照して、管理するユーザーを追加し、ご利用ください。

## 4. 起動方法

“Jasmy Secure PC マネージャー”は、下記の手順に従って Web サイトを開きます。

### 1. “Jasmy Secure PC Agent Pro”を起動します

※アプリケーションの起動方法は、Jasmy Secure PC エージェント PRO の操作手順書を参照してください

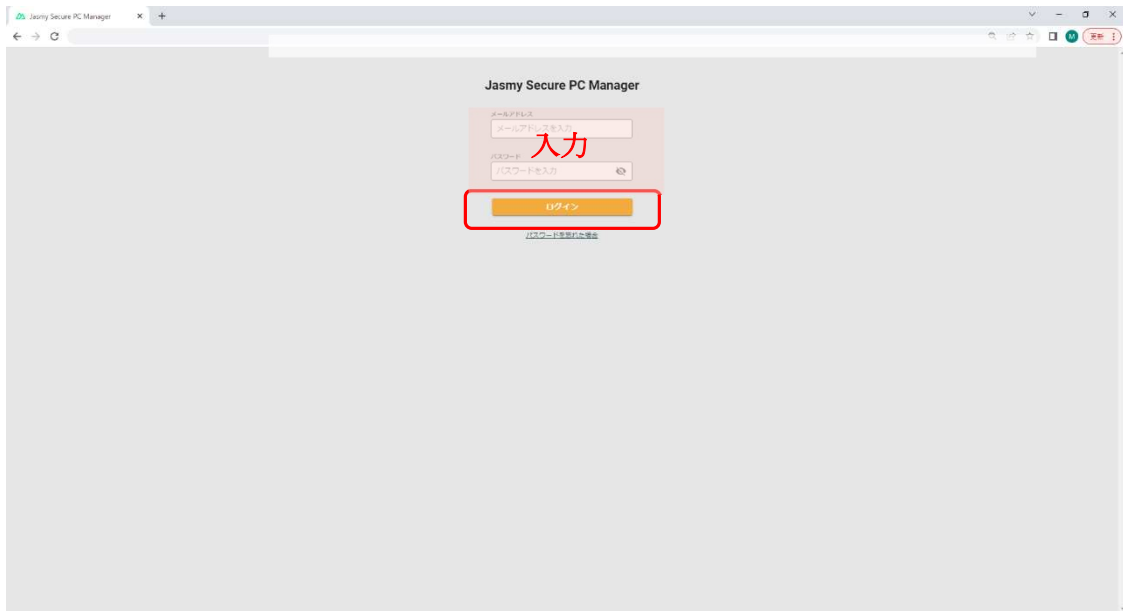
### 2. メイン UI 画面のハンバーガーメニュー内にある”マネージャー起動”を選択します



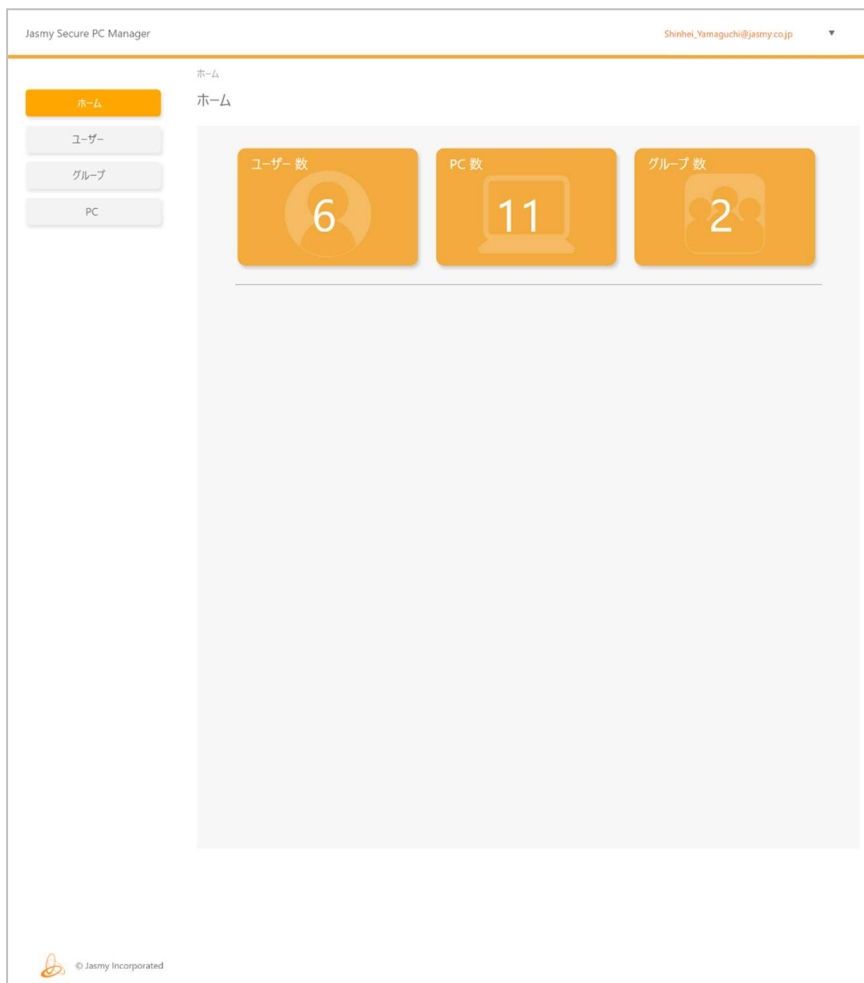
### 3. “Jasmy Secure PC マネージャー”の Web サイトが開きます



4. 登録したメールアドレスと事前準備で変更したパスワードを入力し、“ログイン”ボタンを選択します



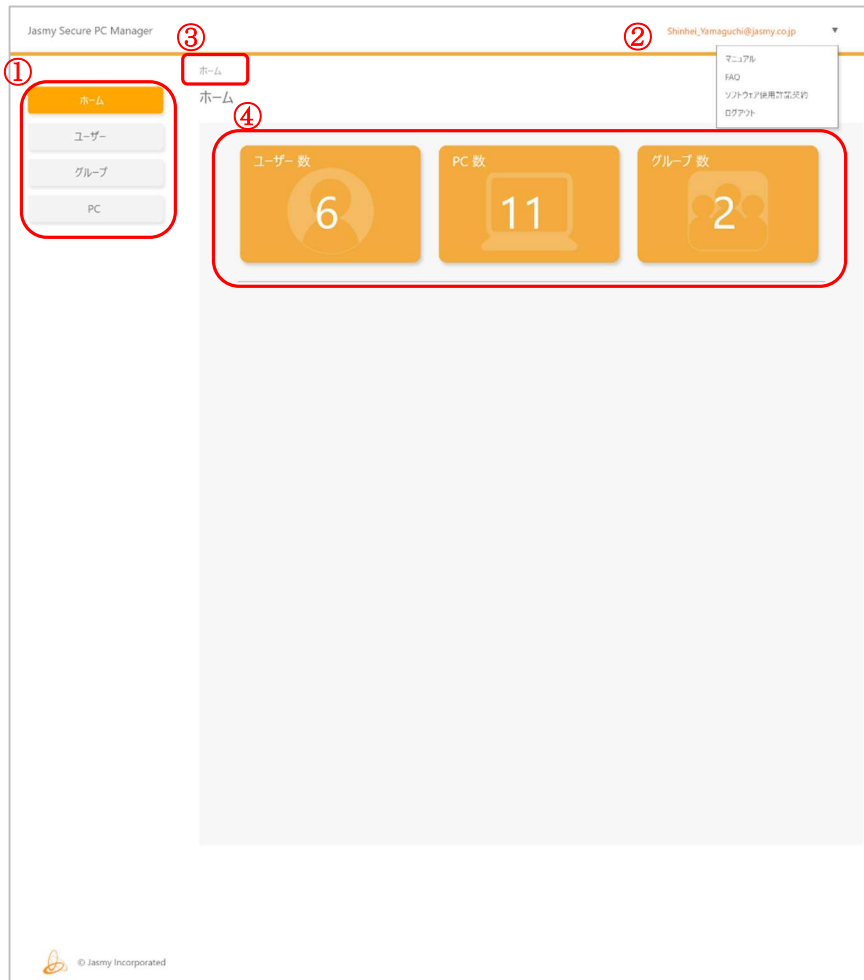
5. ホーム画面が表示され、“Jasmy Secure PC マネージャー”を利用できます



## 5. 使用方法

### 5.1. ホーム画面の見方

ホーム画面には、以下の項目が表示されます



➤ メニュー (①)

➤ ホーム

◇ ユーザー

詳細は、[5.2. 管理下ユーザー一覧の表示](#)を参照

◇ グループ

◇ PC

詳細は、[5.17. 管理下 PC 一覧の表示](#)を参照

➤ 現在ログインしている管理者アカウント (②)

▶ プルダウンリスト

- FAQ
- エンドユーザーライセンス規約
- ログアウト

▶ 遷移履歴リスト(③)

画面の遷移履歴が表示され、遷移履歴(リンク)を選択することで遷移元画面に戻ることができます

▶ ホーム(④)

ホーム



- ユーザー数  
管理しているユーザーの数を表示  
ユーザー一覧へのリンク
- PC数  
管理しているPCの数を表示  
PC一覧へのリンク
- グループ数  
作成したグループの数を表示  
グループ一覧へのリンク

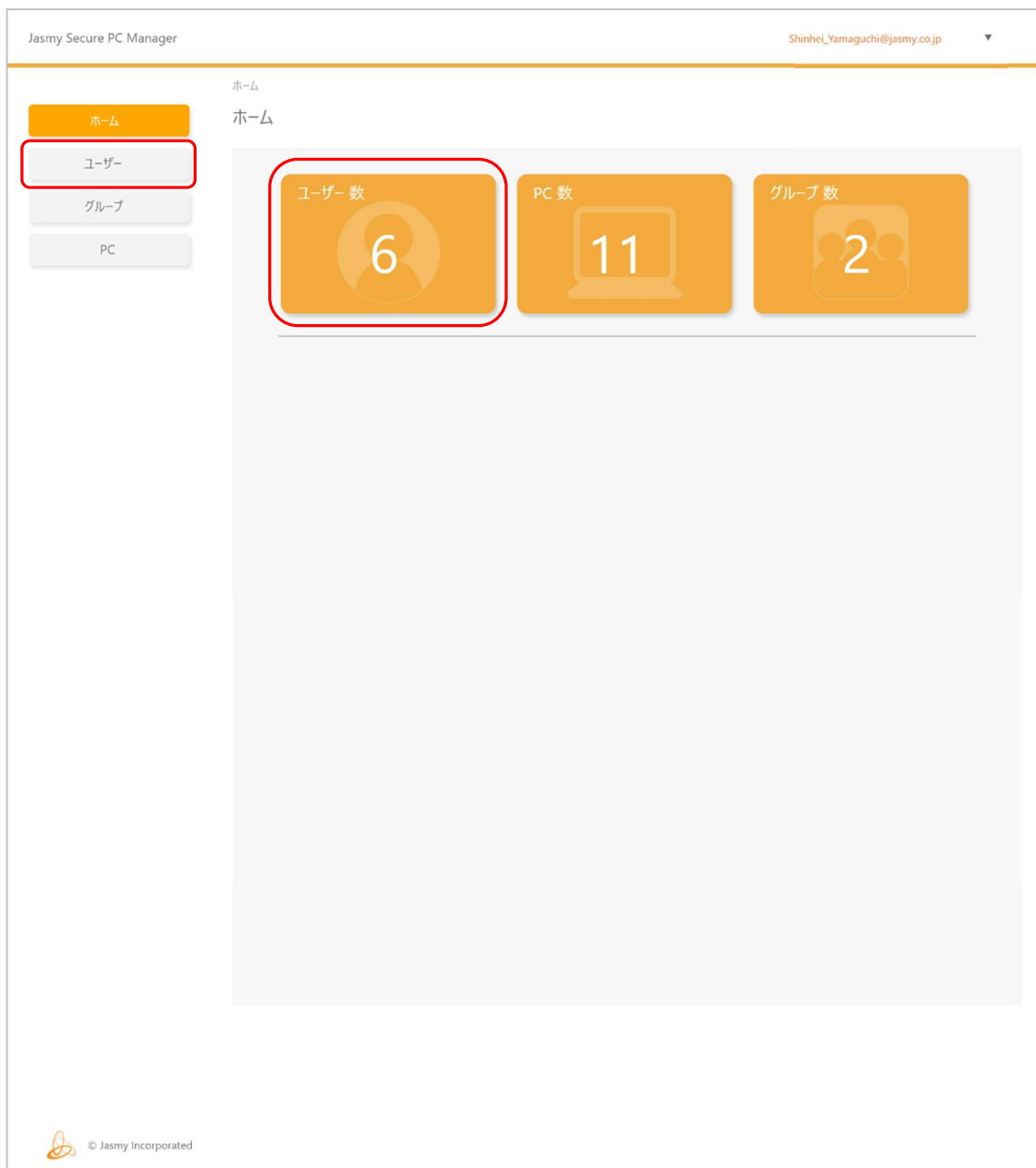
## 5.2. 管理下ユーザー一覧の表示

“Jasmy Secure PC マネージャー”では、ユーザー一覧の表示モードが“リスト表示”と“カード表示”があります。

なお、初回起動時は、“リスト表示”で表示し、表示モードを変更した場合は、次回以降表示モードの状態を維持します。

<リスト表示>

1. ホーム画面の左にあるメニューの“ユーザー”、または、ホームにある“ユーザー数”を選択します



2. リスト表示で現在ログインしている管理者が管理をしているユーザーの一覧が表示されます

Jasmy Secure PC Manager Shinhei\_Yamaguchi@jasmy.co.jp

ユーザー

① ユーザー一覧

② ③ ④

⑤ ⑥ ⑦ ⑧ ⑨ ⑩ ⑪ ⑫

名前	E-mail	ステータス	本日の稼働時間	稼働開始日付	編集
田中 幸孝	Yukitaka_Tanaka@SonyLife.com	8日稼働中	03:22:06	稼働無し	詳細
菊野 高都	Takato_Minamino@SonyLife.com	11日稼働中	04:01:33	稼働無し	詳細
遠藤 秋雄	Akichika_Watanabe@SonyLife.com	2日稼働中	04:29:00	稼働無し	詳細
栗原 幸三	Kozo_Kurihara@SonyLife.com	19日稼働中	00:31:19	稼働無し	詳細
石原 美由紀	Miyuki_Ishihara@SonyLife.com	17日稼働中	04:10:58	稼働無し	詳細
田野辺 洋子	Yoko_Tanobe@SonyLife.com	27日稼働中	00:51:33	稼働無し	詳細

件数: 10 1 - 2 of 2 < >

© Jasmy Incorporated

➤ 検索ボックス(①)

ユーザー名を入力によりユーザーを検索(部分一致)することができます

➤ グループフィルター選択リスト(②)

作成したグループを選択することにより、選択したグループに登録されているユーザーのみを表示することができます

➤ 表示稼働ステータス選択チェックボックス(③)

表示させたい稼働ステータスにチェックを入れることにより、選択した稼働ステータスのユーザーのみを表示することができます

➤ 表示形式ラジオボタン(④)

2つの表示方法(リスト表示とカード表示)から表示方法を選択することができます

➤ 色ステータス(⑤)

管理しているユーザーの稼働ステータスを色で表示します

➤ 名前(⑥)

管理しているユーザー名を表示します

➤ メールアドレス(⑦)

管理しているユーザーのメールアドレスを表示します

➤ ステータス(⑧)

ユーザーの現在の稼働ステータスを表示します

➤ 本日の稼働時間(⑨)

当日の稼働時間を表示します

➤ 稼働開始日時(⑩)

ユーザーの稼働開始日時を表示します

➤ 詳細ページ表示リンク(⑪)

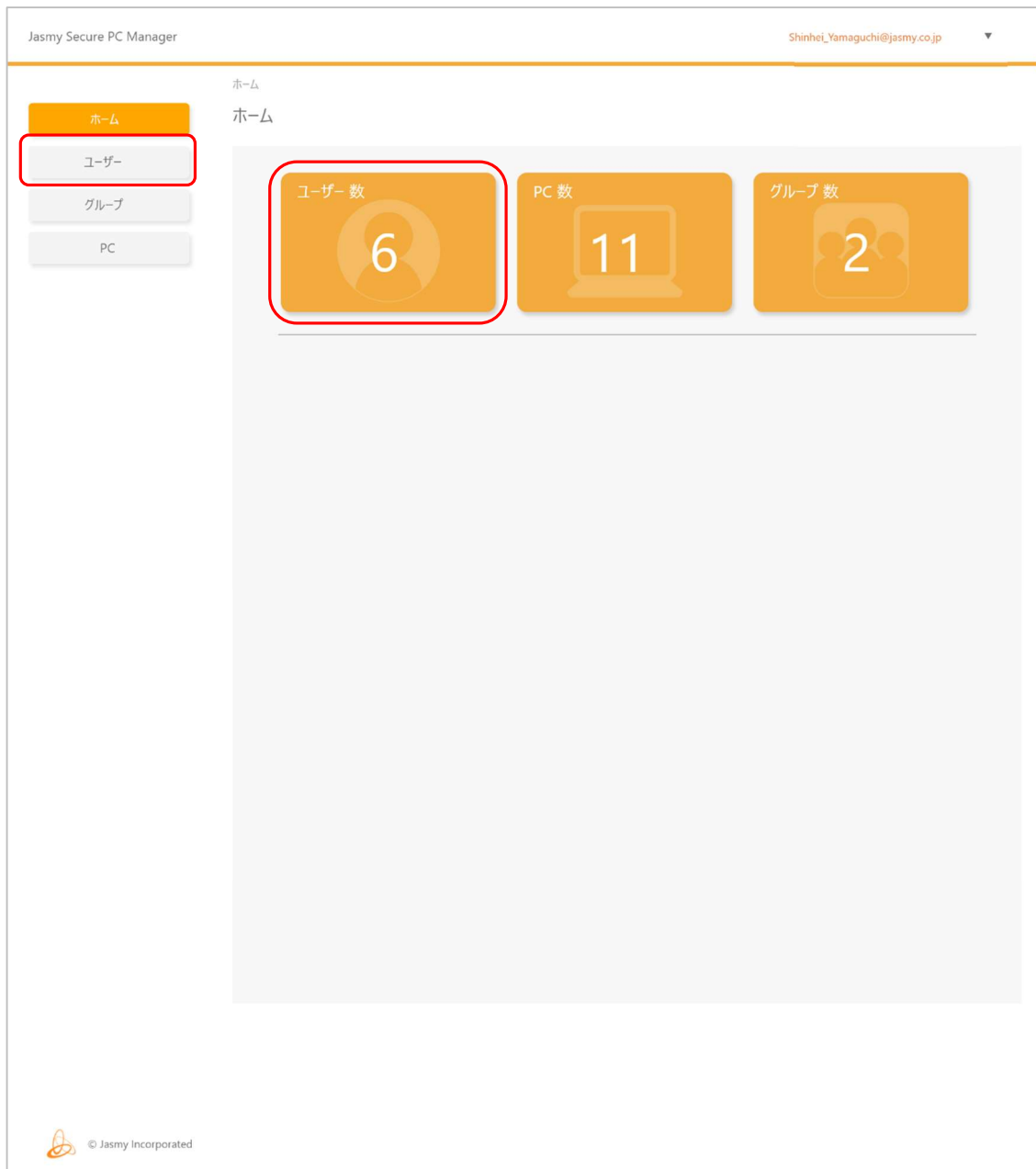
稼働状況を表示します

➤ 編集ボタン(⑫)

ユーザー編集画面を表示します

<カード表示>

1. ホーム画面の左にあるメニューの”ユーザー”、または、ホームにある”ユーザー数”を選択します



2. 現在ログインしている管理者が管理をしているユーザーの一覧が表示されます  
”ユーザー一覧”画面の右上にあるラジオボタンを右側の”カード表示”にします

Jasmy Secure PC Manager Shinhei\_Yamaguchi@jasmy.co.jp

ユーザー

ユーザー一覧

ホーム  
ユーザー  
グループ  
PC

検索

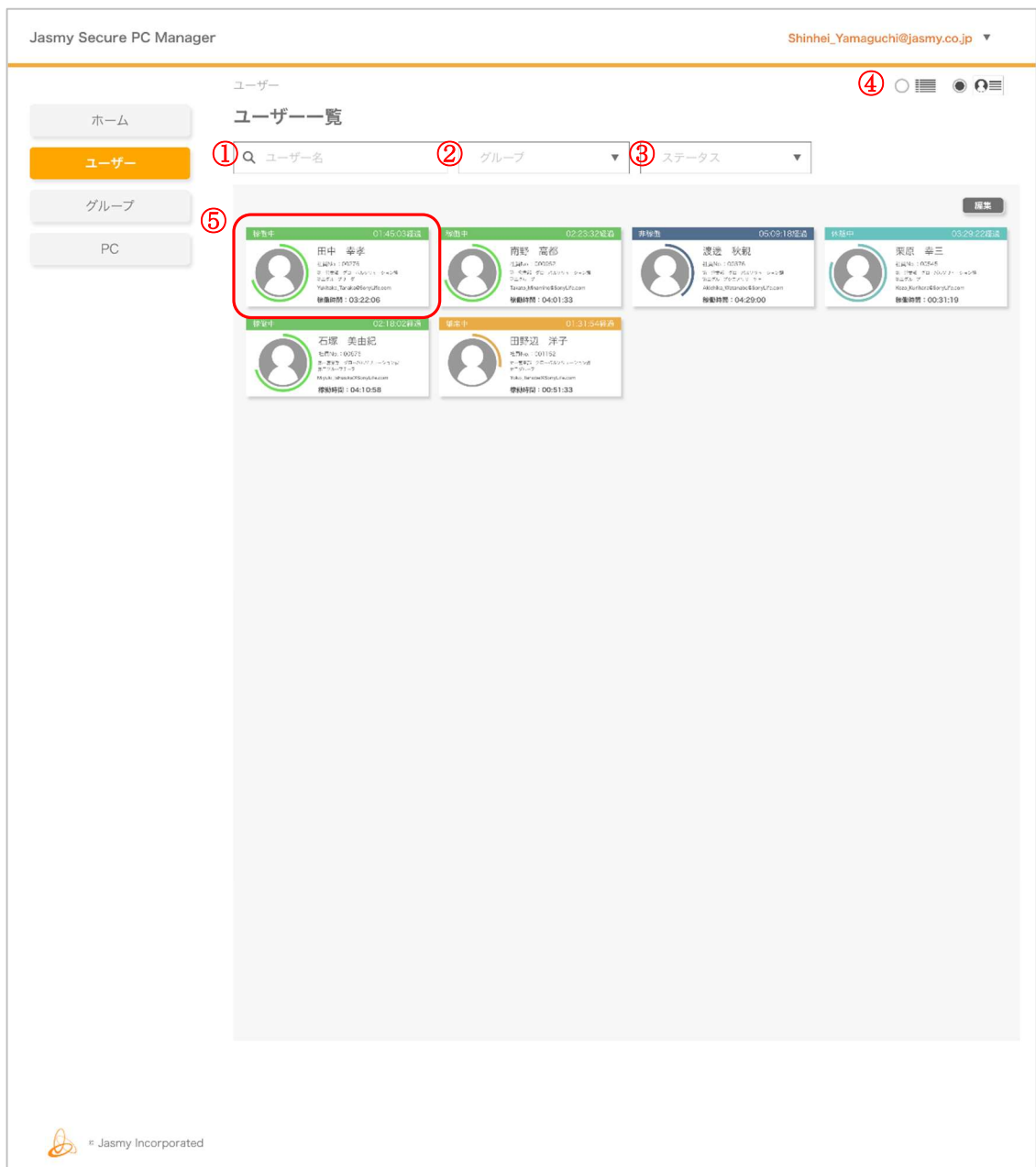
名前	E-mail	ステータス	本日の稼働時間	稼働開始日付	編集
出中 幸孝	Yukitaka_Tanaka@SonyLife.com	8日稼働中	03:22:06	稼働無し	詳細
菊野 高希	Takato_Minamino@SonyLife.com	11日前稼働	04:01:33	稼働無し	詳細
辻渡 秋穂	Akichika_Watanabe@SonyLife.com	2日稼働中	04:29:00	稼働無し	詳細
栗原 幸三	Kozo_Kurihara@SonyLife.com	19日前稼働	00:31:19	稼働無し	詳細
石原 英由紀	Miyuki_Ishizuka@SonyLife.com	17日稼働中	04:10:58	稼働無し	詳細
田野辺 洋子	Yoko_Tanobe@SonyLife.com	27日前稼働	00:51:33	稼働無し	詳細

件数: 10 1 - 2 of 2 < >

© Jasmy Incorporated



3. カード表示でユーザー一覧が表示されます



- 検索ボックス(①)
- グループフィルター選択リスト(②)
- 表示稼働ステータス選択チェックボックス(③)
  - 稼働
  - 離席
  - 休憩
  - 非稼働
  - 不明

▶ 表示選択ラジオボタン(④)

一覧の表示形式を選択します

◇ リスト表示

◇ カード表示

▶ ユーザー情報(⑤)



i. 稼働ステータス

ユーザーの最新稼働ステータスを表示します

ii. 経過時間

i の稼働ステータス状態に切り替わってからの経過時間を表示します

iii. ユーザー名

管理しているユーザーの名前を表示します

iv. 社員 No.

管理しているユーザーの社員 No.を表示します

v. 所属名

管理しているユーザーの所属名を表示します

vi. メールアドレス

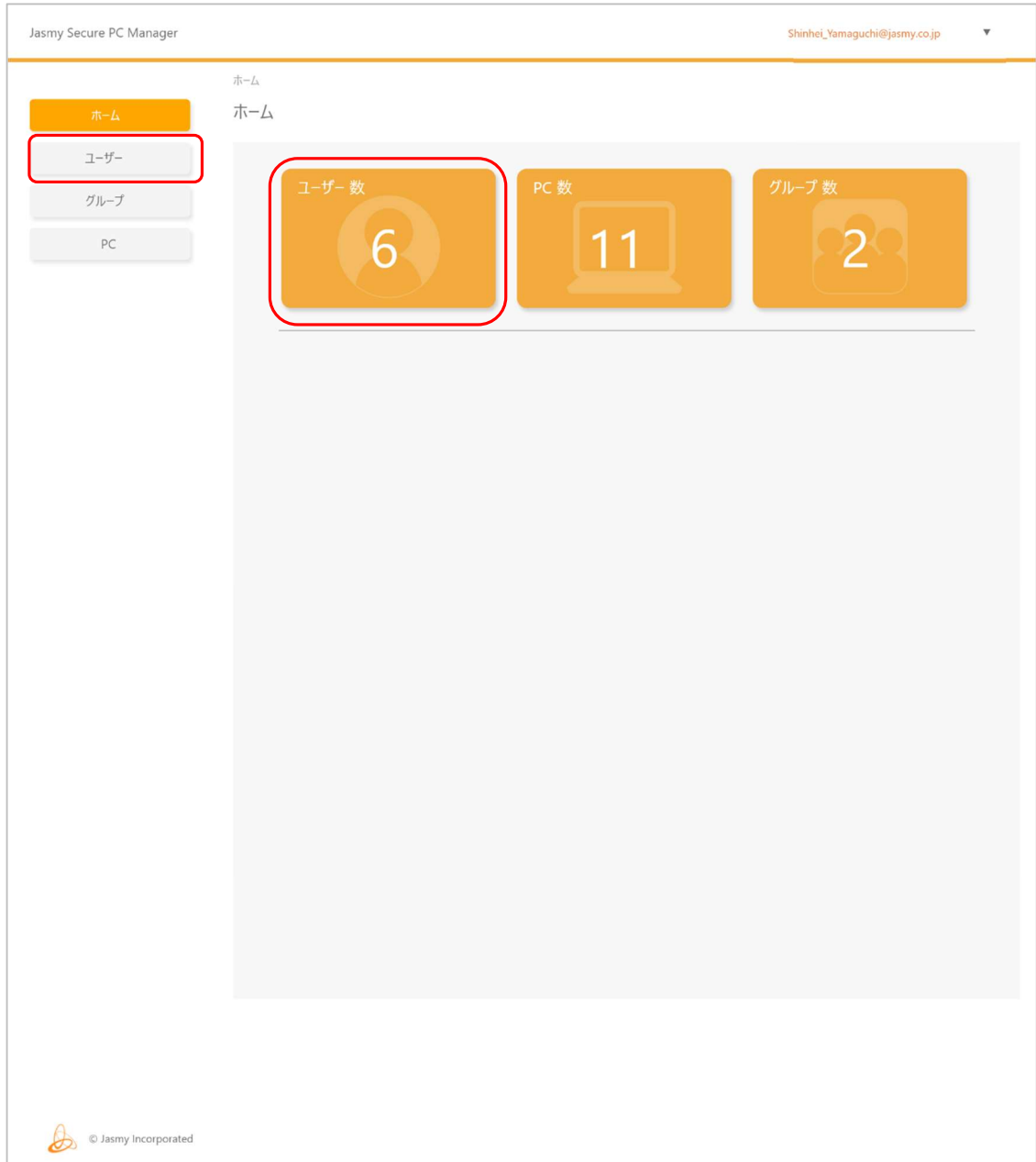
管理しているユーザーのメールアドレスを表示します

vii. 稼働時間

当日の稼働時間(Secure PC を起動してから)を表示しています

### 5.3. 管理下ユーザーの作業状況の表示

1. ホーム画面の左にあるメニューの”ユーザー”、または、ホームにある”ユーザー数”を選択します



2. ユーザー一覧から作業状況を表示させたいユーザーを選択します

<リスト表示>

Jasmy Secure PC Manager Shinhei\_Yamaguchi@jasmy.co.jp ▾

ユーザー


ユーザー一覧

ホーム  
**ユーザー**  
 グループ  
 PC

Q ユーザー名      グループ ▾      ステータス ▾

名前	E-mail	ステータス	本日の稼働時間	稼働開始日付	編集
出中 幸孝	Yukitaka_Tanaka@SonyLife.com	8日稼働中	03:22:06	稼働無し	<b>詳細</b>
菊野 高希	Takato_Minamino@SonyLife.com	11日稼働中	04:01:33	稼働無し	詳細
辻渡 秋穂	Akichika_Watanabe@SonyLife.com	2日稼働中	04:29:00	稼働無し	詳細
栗原 幸三	Kozo_Kurihara@SonyLife.com	19日稼働中	00:31:19	稼働無し	詳細
石原 英由紀	Miyuki_Ishizuka@SonyLife.com	17日稼働中	04:10:58	稼働無し	詳細
田野辺 洋子	Yoko_Tanobe@SonyLife.com	27日稼働中	00:51:33	稼働無し	詳細

件数: 10      1 - 2 of 2      < >

 © Jasmy Incorporated

<カード表示>

Jasmy Secure PC Manager Shinhei\_Yamaguchi@jasmy.co.jp

ユーザー ☰ ☲ ☳ ☴

### ユーザー一覧

Q ユーザー名      グループ      ステータス

検索

<b>使用中</b> 01:45:03経過 田中 幸孝 ID: 00075 Eメール: 田中幸孝@jasmy.co.jp パスワード: 田中幸孝@jasmy.co.jp 稼働時間: 03:22:06	<b>使用中</b> 02:23:32経過 南野 高都 ID: 00050 Eメール: PC-18111@jasmy.co.jp パスワード: PC-18111@jasmy.co.jp 稼働時間: 04:01:33	<b>停止中</b> 05:09:18経過 渡邊 秋親 ID: 00076 Eメール: PC-18111@jasmy.co.jp パスワード: PC-18111@jasmy.co.jp 稼働時間: 04:29:00	<b>停止中</b> 03:29:22経過 栗原 幸三 ID: 00048 Eメール: PC-18111@jasmy.co.jp パスワード: PC-18111@jasmy.co.jp 稼働時間: 00:31:19
<b>使用中</b> 02:18:02経過 石塚 美由紀 ID: 00070 Eメール: PC-18111@jasmy.co.jp パスワード: PC-18111@jasmy.co.jp 稼働時間: 04:10:58	<b>使用中</b> 01:31:54経過 田野辺 洋子 ID: 00192 Eメール: PC-18111@jasmy.co.jp パスワード: PC-18111@jasmy.co.jp 稼働時間: 00:51:33		

© Jasmy Incorporated

### 3. 選択したユーザーの作業状況を表示します

The screenshot displays the '作業状況確認' (Check Work Status) page for user '田中 幸孝'. Key elements include:

- Navigation:** Home, User, Group, PC.
- User Profile (6):** Name: 田中 幸孝, ID: 4000-070, Email: sampleuser070@example.com.
- Calendar (7):** Shows the current date as 2023/01/26.
- Activity Dashboard (11):**
  - Activity Status:** Pie chart showing activity distribution.
  - Idle Time:** 06:20.
  - Statistics:** 33m idle, 575 clicks, 1960 mouse movements.
  - Timeline:** Visual representation of activity over time.
- Application Usage (13):** Section for viewing used applications.
- Terminal Information (14):** Details like Computer Name (Swift), OS (Windows 10), and Agent Version.
- Command Execution History (16):** Table with columns for Command, Device, and Execution Date.
- Network Connection (18):** Details for network connectivity, including IP addresses.

- 遷移履歴リスト(①)
- ユーザー名(②)  
選択したユーザー名を表示します
- ステータス(③)  
現在のユーザーステータスを表示します
- 経過時間(④)  
③のステータス状態になってからの経過時間を表示します
- 端末名(⑤)  
選択したユーザーが使用している端末名を表示します
- ユーザープロフィール(⑥)



- 稼働時間(i)

稼働時間を頂点が0時の右回りに24時間とする円に表示します

- ユーザー名(ii)

管理しているユーザーのユーザー名を表示します

- 社員 No.(iii)

管理しているユーザーの社員 No.を表示します

- 所属名(iv)

管理しているユーザーの所属名を表示します

- メールアドレス(v)

管理しているユーザーのメールアドレスを表示します

- “プロフィール編集”ボタン(vi)

“プロフィール編集”ボタンの選択で、プロフィール編集ダイアログを表示します

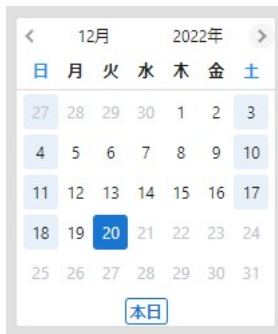
詳細は、「[5.4. 管理下ユーザーのプロフィール編集](#)」を参照してください

- エージェント設定(⑦)

エージェント設定画面を表示します

詳細は、「[5.5. 管理下ユーザーのエージェント設定](#)」を参照してください

➤ カレンダー(⑧)



カレンダーを表示します

➤ 作業状況確認ボタン(⑨)

作業状況確認画面を表示します

右ペインに作業状況確認以外の情報を表示している場合にこのボタンを選択すると、右ペインに作業状況確認画面を表示します

➤ 稼働情報履歴(⑩)

稼働情報履歴画面を表示します

詳細は、「[5.6. 管理下ユーザーの稼働情報履歴の表示](#)」を参照してください

➤ 作業状況確認(⑪)

ここでは、稼働時間や PC のパフォーマンスについて、以下の項目を表示します

- 稼働時間
- 各稼働ステータスの累計時間円グラフ
- 当日累計マウス移動距離
- 当日累計マウスクリック回数
- 当日累計キーボード使用可数
- タイムライン

➤ 利用アプリケーション詳細ボタン(⑬)

利用アプリケーション詳細画面を表示します

➤ 端末(⑭)

以下の端末情報を表示します

- ◇ コンピューター名
- ◇ 製品名
- ◇ OS 名



◇ Agent Version

➤ 端末詳細ボタン(⑮)

端末詳細画面を表示します

詳細は、「[5.8. 管理下ユーザーの端末情報の表示](#)」を参照してください

➤ 端末制御(⑯)

コマンド実行の最終履歴を表示します

対象は、以下の2つです

◇ ゴーストドライブ

◇ USB ストレージ

➤ “コマンド発行”ボタン(⑰)

コマンド発行画面を表示します

詳細は、「[5.31. オンラインコマンドの発行](#)」を参照してください

➤ ネットワーク接続(⑱)

以下のネットワークの接続情報を表示します

◇ 接続先

◇ VPN 接続

◇ ローカル IP アドレス

◇ グローバル IP アドレス

➤ ネットワーク履歴ボタン(⑲)

ネットワーク履歴を表示します

詳細は、「[5.11. 管理下ユーザーのネットワーク履歴の表示](#)」を参照してください

手順 2 で選択したユーザーが複数の端末を所持している場合、選択したユーザーの稼働状況は、各端末の稼働状況を切り替えて表示します

表示させたい端末のボタンを選択してください

The screenshot displays the 'Jasmy Secure PC Manager' web interface. The browser address bar shows 'samplemanager@example.com'. The user is logged in as '田中 幸孝' (Tanaka Yukio). The interface includes a sidebar with navigation options: Home, Users, Groups, and PCs. The main content area shows the user's profile, a calendar for December 2022, and a '作業状況確認' (Work Status Confirmation) section. This section features a pie chart for '稼働状況' (Operational Status) and a 'タイムライン (5:00 - 翌朝5:00)' (Timeline) showing activity from 09:00 to 01:00. A red box highlights the 'PC1', 'PC2', 'PC3', and 'PC4' tabs at the top of the main content area. Below the timeline, there are sections for '稼働アプリケーション' (Operational Applications), '端末情報' (Terminal Information), and 'ネットワーク接続' (Network Connection).

ユーザー: 田中 幸孝

作業状況確認

稼働状況

稼働時間: 02:09

稼働率: 19 m

稼働回数: 402 回

稼働回数: 3999 回

タイムライン (5:00 - 翌朝5:00)

稼働アプリケーション

稼働

端末情報

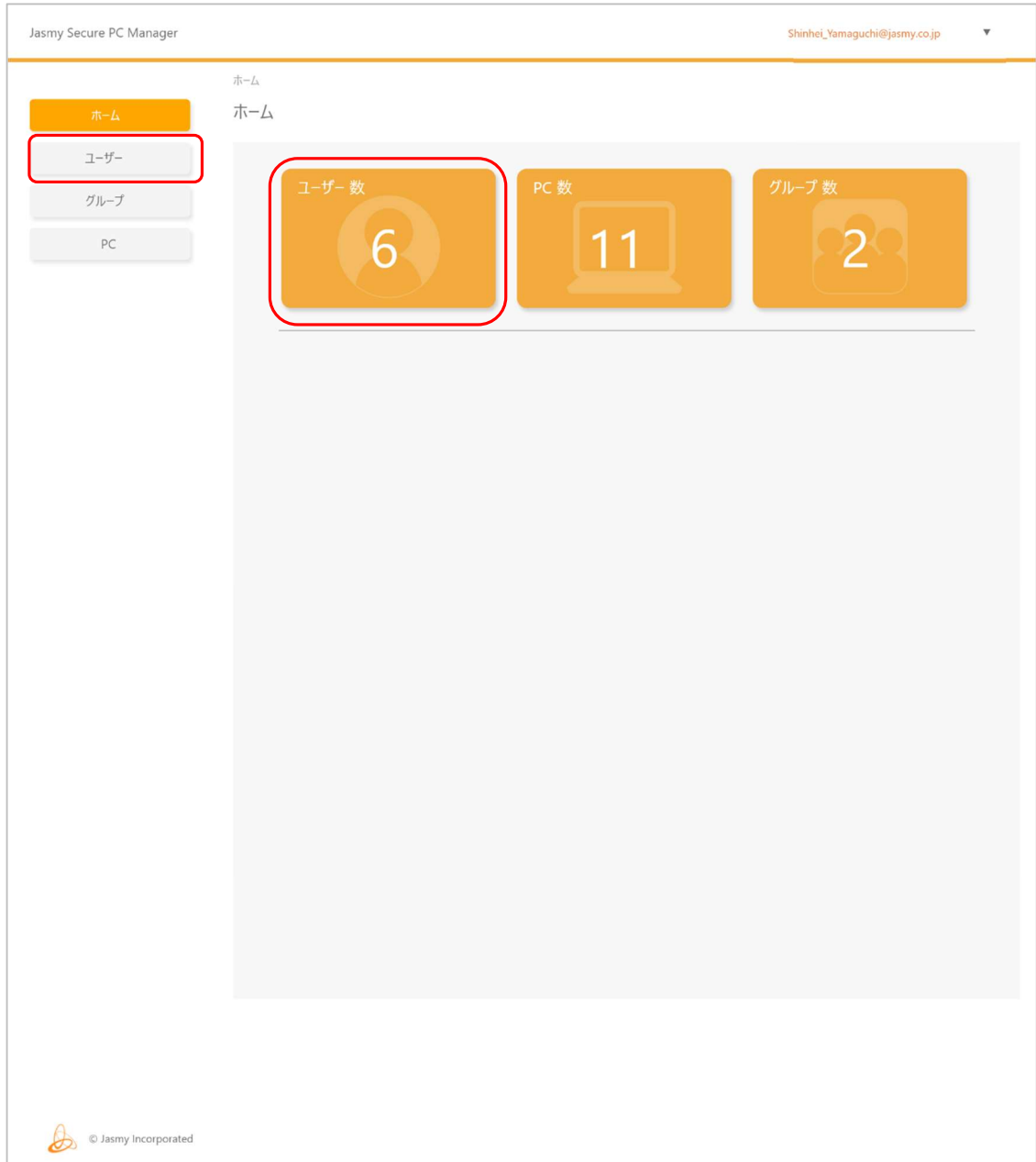
項目	内容
コンピュータ名	WPC6
製品名	Inspiron 3416
OS名	Microsoft Windows 11 Enterprise 10.0.22000
Agent Version	2.0.1220.0 PROD-DEV

ネットワーク接続

項目	内容
接続名	gslm
VPI接続	有効
ローカルIPアドレス	xxx.xxx.xxx.xxx
グローバルIPアドレス	xxx.xxx.xxx.xxx

## 5.4. 管理下ユーザーのプロフィール編集

1. ホーム画面の左にあるメニューの”ユーザー”、または、ホームにある”ユーザー数”を選択します



2. ユーザー一覧からプロフィールを編集したいユーザーを選択します

<リスト表示>

ユーザー

ユーザー一覧

名前	E-mail	ステータス	本日の稼働時間	稼働開始日付	操作
出中 幸孝	Yukitaka_Tanaka@SonyLife.com	8日稼働中	03:22:06	稼働無し	詳細
菊野 高希	Takato_Minamino@SonyLife.com	11日稼働中	04:01:33	稼働無し	詳細
辻渡 秋穂	Akichika_Watanabe@SonyLife.com	2日稼働中	04:29:00	稼働無し	詳細
栗原 幸三	Kozo_Kurihara@SonyLife.com	19日稼働中	00:31:19	稼働無し	詳細
石原 英由紀	Miyuki_Ishizuka@SonyLife.com	17日稼働中	04:10:58	稼働無し	詳細
田野辺 洋子	Yoko_Tanobe@SonyLife.com	27日稼働中	00:51:33	稼働無し	詳細

件数: 10 1 - 2 of 2 < >

© Jasmy Incorporated

<カード表示>

Jasmy Secure PC Manager Shinhei\_Yamaguchi@jasmy.co.jp

ユーザー ☰ ☱ ☲ ☳

### ユーザー一覧

Q ユーザー名    グループ    ステータス

検索

<b>使用中</b> 01:45:03経過 田中 幸孝 ID: 00075 Eメール: 田中幸孝@jasmy.co.jp パスワード: 田中幸孝@jasmy.co.jp 稼働時間: 03:22:06	<b>使用中</b> 02:23:32経過 南野 高都 ID: 00050 Eメール: PC-18111@jasmy.co.jp パスワード: PC-18111@jasmy.co.jp 稼働時間: 04:01:33	<b>停止中</b> 05:09:18経過 渡邊 秋親 ID: 00076 Eメール: PC-18111@jasmy.co.jp パスワード: PC-18111@jasmy.co.jp 稼働時間: 04:29:00	<b>使用中</b> 03:29:22経過 栗原 幸三 ID: 00048 Eメール: PC-18111@jasmy.co.jp パスワード: PC-18111@jasmy.co.jp 稼働時間: 00:31:19
<b>使用中</b> 02:18:02経過 石塚 美由紀 ID: 00070 Eメール: PC-18111@jasmy.co.jp パスワード: PC-18111@jasmy.co.jp 稼働時間: 04:10:58	<b>使用中</b> 01:31:54経過 田野辺 洋子 ID: 00192 Eメール: PC-18111@jasmy.co.jp パスワード: PC-18111@jasmy.co.jp 稼働時間: 00:51:33		

© Jasmy Incorporated

3. 選択したユーザーの作業状況確認画面を表示します

画面の左側にある“プロフィール詳細”ボタンを選択します

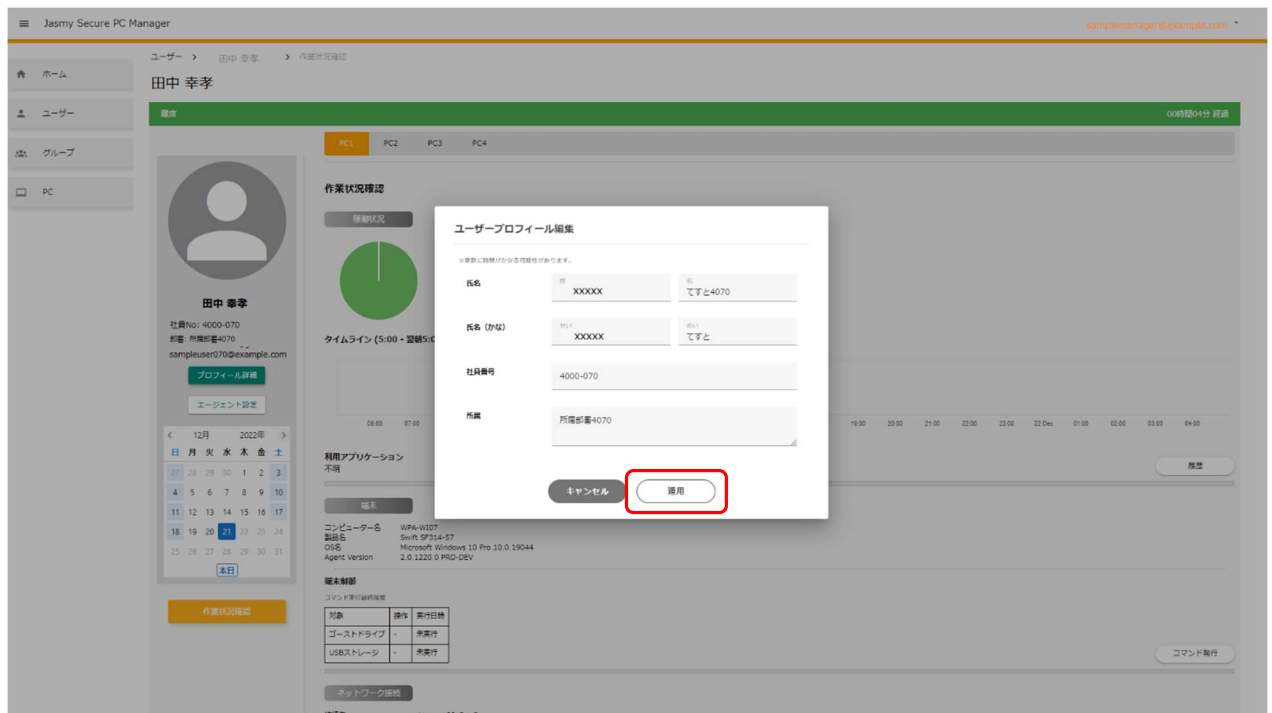
The screenshot displays the 'Jasmy Secure PC Manager' web application. The user '田中 幸孝' is selected, and the '作業状況確認' (Activity Status Confirmation) page is shown. The interface includes a sidebar with navigation options like 'ホーム', 'ユーザー', 'グループ', and 'PC'. The main content area features a user profile card with a 'プロフィール詳細' (Profile Details) button highlighted by a red box. Below the profile is a calendar for December 2022. The activity status section shows a pie chart for the date 2022/12/20, with a total idle time of 02:09. It also displays statistics for mouse movements (402 times) and keyboard strokes (3999 times). A timeline graph shows activity between 14:00 and 17:00. The system information section lists details such as 'Inspiron 5405', 'Microsoft Windows 11 Enterprise 10.0.22000', and network connection status.

4. ユーザープロフィール編集ダイアログを表示します

ここでは、以下の項目が編集可能です

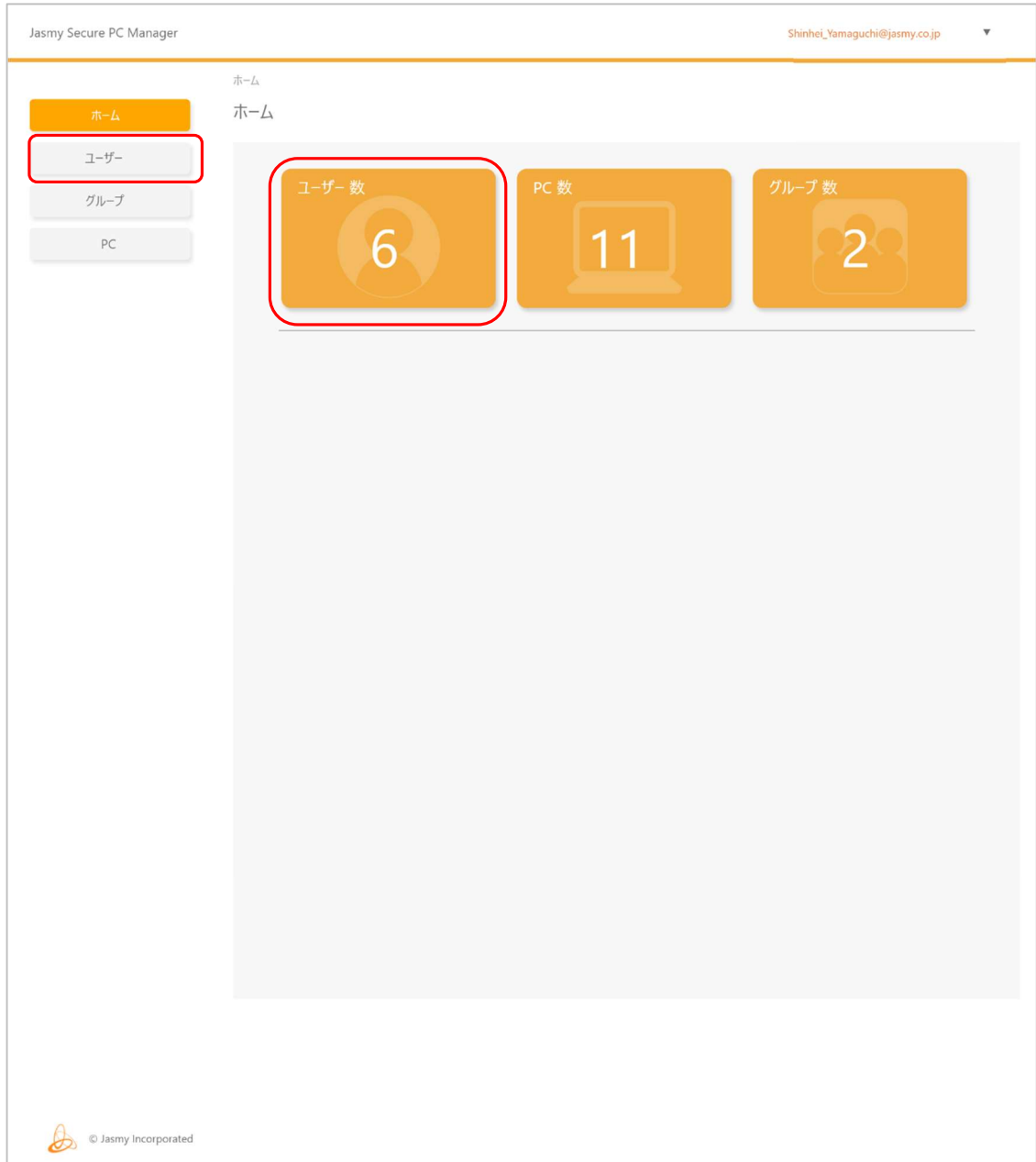
- ◇ 氏名(姓・名)
- ◇ 氏名(かな)
- ◇ 社員番号
- ◇ 所属

編集後、“適用”ボタンを選択します



## 5.5. 管理下ユーザーのエージェント設定

1. ホーム画面の左にあるメニューの”ユーザー”、または、ホームにある”ユーザー数”を選択します





2. ユーザー一覧からエージェント設定を行いたいユーザーを選択します

<リスト表示>

Jasmy Secure PC Manager Shinhei\_Yamaguchi@jasmy.co.jp

ユーザー

### ユーザー一覧

検索: ユーザー名    グループ    ステータス

名前	E-mail	ステータス	本日の稼働時間	稼働開始日付	編集
出中 幸孝	Yukitaka_Tanaka@SonyLife.com	8日稼働中	03:22:06	稼働無し	詳細
菊野 高希	Takato_Minamino@SonyLife.com	11日稼働中	04:01:33	稼働無し	詳細
辻渡 秋穂	Akichika_Watanabe@SonyLife.com	2日稼働中	04:29:00	稼働無し	詳細
栗原 幸三	Kozo_Kurihara@SonyLife.com	19日稼働中	00:31:19	稼働無し	詳細
石原 英由紀	Miyuki_Ishizuka@SonyLife.com	17日稼働中	04:10:58	稼働無し	詳細
田野辺 洋子	Yoko_Tanobe@SonyLife.com	27日稼働中	00:51:33	稼働無し	詳細

件数: 10    1 - 2 of 2    < >

© Jasmy Incorporated

<カード表示>







Jasmy Secure PC Manager Shinhei\_Yamaguchi@jasmy.co.jp


ユーザー ☰ ☱ ☲ ☳

### ユーザー一覧

Q ユーザー名      グループ      ステータス

検索

<b>使用中</b> 01:45:03経過  田中 幸孝 ID: 00075 Eメール: tana.yuki@jasmy.co.jp 移動時間: 03:22:06	<b>使用中</b> 02:23:32経過  南野 高都 ID: 00050 Eメール: nanano.taka@jasmy.co.jp 移動時間: 04:01:33	<b>停止中</b> 05:09:18経過  渡邊 秋穂 ID: 00076 Eメール: watanabe.akiho@jasmy.co.jp 移動時間: 04:29:00	<b>使用中</b> 03:29:22経過  栗原 幸三 ID: 00048 Eメール: norikawa.yukimasa@jasmy.co.jp 移動時間: 00:31:19
<b>使用中</b> 02:18:02経過  石塚 美由紀 ID: 00020 Eメール: ishizuka.miyuki@jasmy.co.jp 移動時間: 04:10:58	<b>使用中</b> 01:31:54経過  田野辺 洋子 ID: 00192 Eメール: tanonobe.yoko@jasmy.co.jp 移動時間: 00:51:33		

 © Jasmy Incorporated

3. 選択したユーザーの作業状況確認画面を表示します

画面の左側にある“エージェント設定”ボタンを選択します

The screenshot displays the 'Jasmy Secure PC Manager' web interface. The user profile for '田中 幸孝' (Tanaka Yukio) is shown on the left, with a red box highlighting the 'エージェント設定' (Agent Settings) button. The main content area shows the '作業状況確認' (Activity Status Confirmation) page for PC2. It includes a pie chart for activity status, a timeline for the current day (2022/12/20) showing activity from 14:00 to 17:00, and system information such as computer name (Inspiron 5405), OS (Microsoft Windows 11 Enterprise 10.0.22000), and network details.

ユーザー | Jasmy Secure PC M. x +  
samplemanager@example.com

ホーム  
ユーザー  
グループ  
PC

ユーザー > 田中 幸孝 > 作業状況確認

田中 幸孝  
00時間02分 経過

PC1 PC2 PC3 PC4

作業状況確認

稼働状況

2022/12/20  
稼働時間 02:09  
マウス移動回数 19 m  
マウスクリック回数 402 回  
キーボード使用回数 3999 回

タイムライン (5:00 - 翌朝5:00)

利用アプリケーション  
不明

端末情報

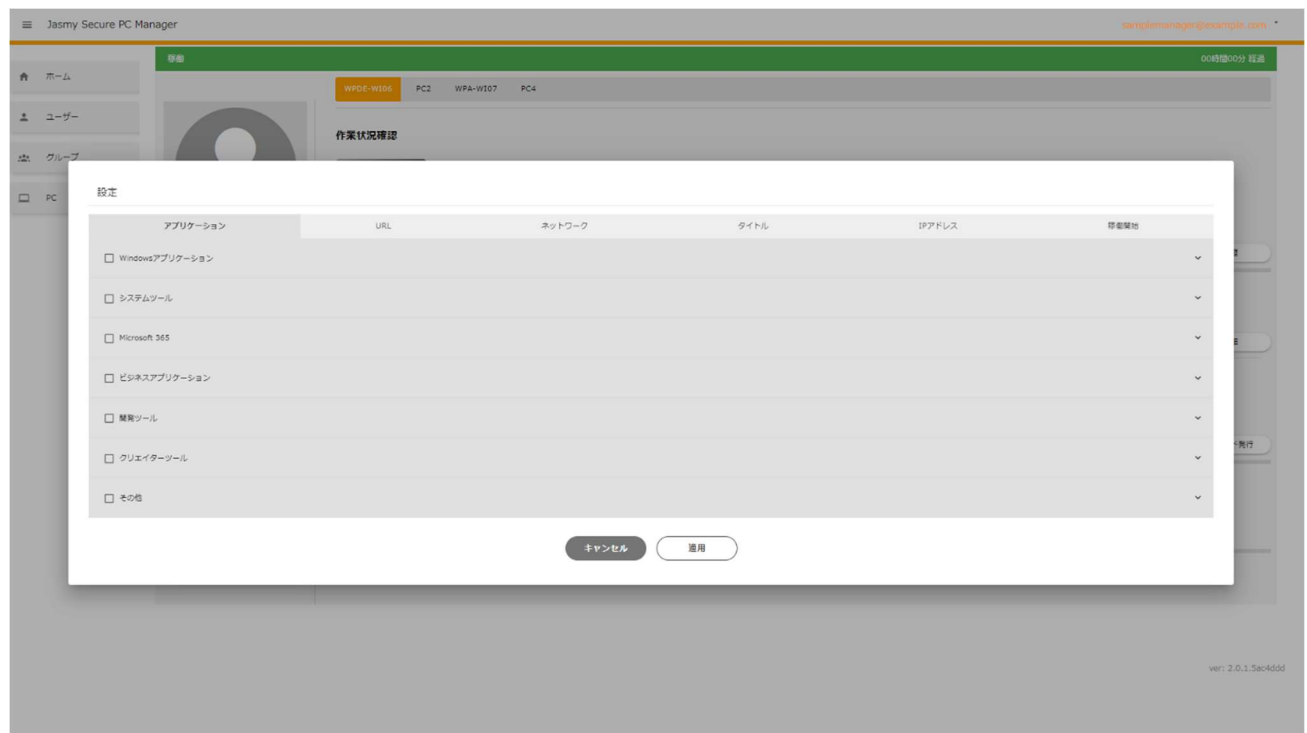
対象	操作	実行日時
ブーストドライブ	-	未実行
USBストレージ	-	未実行

ネットワーク接続

接続先 g8ien  
VPN接続 無効  
ローカルIPアドレス xxx.xxx.xxx.xxx  
グローバルIPアドレス xxx.xxx.xxx.xxx

ver: 2.0.0

#### 4. エージェント設定ダイアログを表示します



ここでは、以下の項目を設定することが可能です

- アプリケーション
  - Windows アプリケーション
  - システムツール
  - Microsoft 365
  - ビジネスアプリケーション
  - 開発ツール
  - クリエイターツール
  - その他

ユーザーに使用を許可するアプリを選択します

選択していないアプリをユーザーが使用した場合は、アラートがあがります

ただし、全部のチェックを外した場合はアプリケーションのアラート設定が解除されます

- URL
  - 拒否リスト
- ネットワーク
  - オフィス内ネットワーク(SSID)
  - 自宅ネットワーク名(SSID)

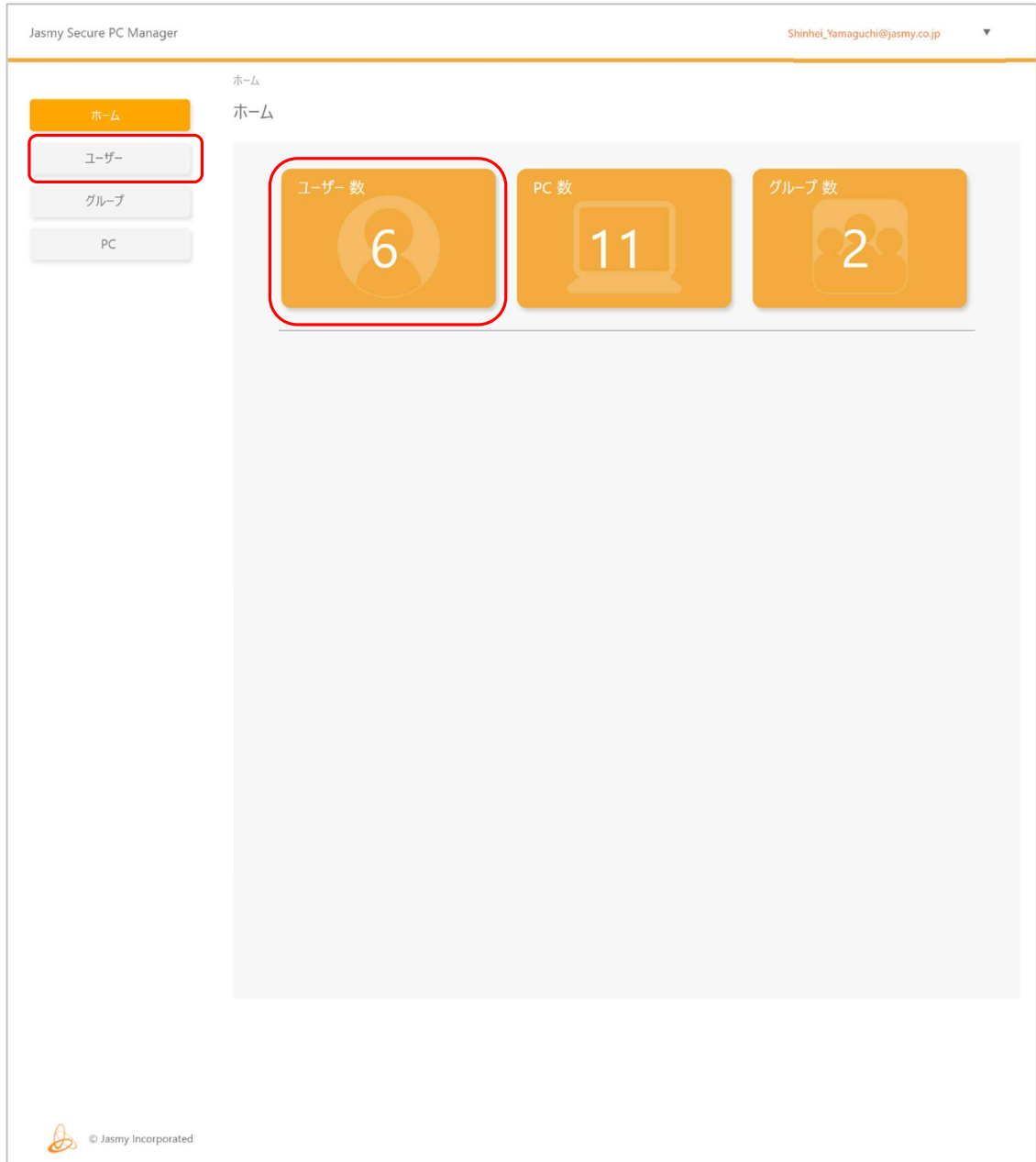
## ジャスミー株式会社

- オフィス VPN 名
- タイトル
  - 拒否タイトルリスト
- IP アドレス
  - 許可リスト
  - 拒否リスト
- 稼働開始

稼働開始をお知らせする曜日を選択します

## 5.6. 管理下ユーザーの稼働情報履歴の表示

1. ホーム画面の左にあるメニューの”ユーザー”、または、ホームにある”ユーザー数”を選択します



2. ユーザー一覧から稼働情報履歴を表示したいユーザーを選択します

<リスト表示>

ユーザー

ユーザー一覧

名前	E-mail	ステータス	本日の稼働時間	稼働開始日付	操作
出中 幸孝	Yukitaka_Tanaka@SonyLife.com	8日稼働	03:22:06	稼働無し	詳細
菊野 高希	Takato_Minamino@SonyLife.com	11日稼働	04:01:33	稼働無し	詳細
辻渡 秋穂	Akichika_Watanabe@SonyLife.com	2日稼働	04:29:00	稼働無し	詳細
栗原 幸三	Kozo_Kurihara@SonyLife.com	19日稼働	00:31:19	稼働無し	詳細
石原 英由紀	Miyuki_Ishizuka@SonyLife.com	17日稼働	04:10:58	稼働無し	詳細
田野辺 洋子	Yoko_Tanobe@SonyLife.com	27日稼働	00:51:33	稼働無し	詳細

件数: 10 1 - 2 of 2 < >

© Jasmy Incorporated

<カード表示>

Jasmy Secure PC Manager Shinhei\_Yamaguchi@jasmy.co.jp







ユーザー ☰ ☱ ☲ ☳


### ユーザー一覧

🔍 ユーザー名    グループ    ステータス

ホーム    **ユーザー**    グループ    PC

編集

 田中 幸孝 ID: 00075 Eメール: 田中幸孝@jasmy.co.jp Tel: 03-2220-0000 所属部署: 03-22-00	 南野 高都 ID: 00080 Eメール: 南野高都@jasmy.co.jp Tel: 03-2220-0000 所属部署: 04-01-33	 渡邊 秋親 ID: 00076 Eメール: 渡邊秋親@jasmy.co.jp Tel: 03-2220-0000 所属部署: 04-29-00	 栗原 幸三 ID: 00078 Eメール: 栗原幸三@jasmy.co.jp Tel: 03-2220-0000 所属部署: 00-31-19
 石塚 美由紀 ID: 00079 Eメール: 石塚美由紀@jasmy.co.jp Tel: 03-2220-0000 所属部署: 04-10-58	 田野辺 洋子 ID: 00192 Eメール: 田野辺洋子@jasmy.co.jp Tel: 03-2220-0000 所属部署: 00-51-33		

 © Jasmy Incorporated



3. 選択したユーザーの作業状況確認画面を表示します

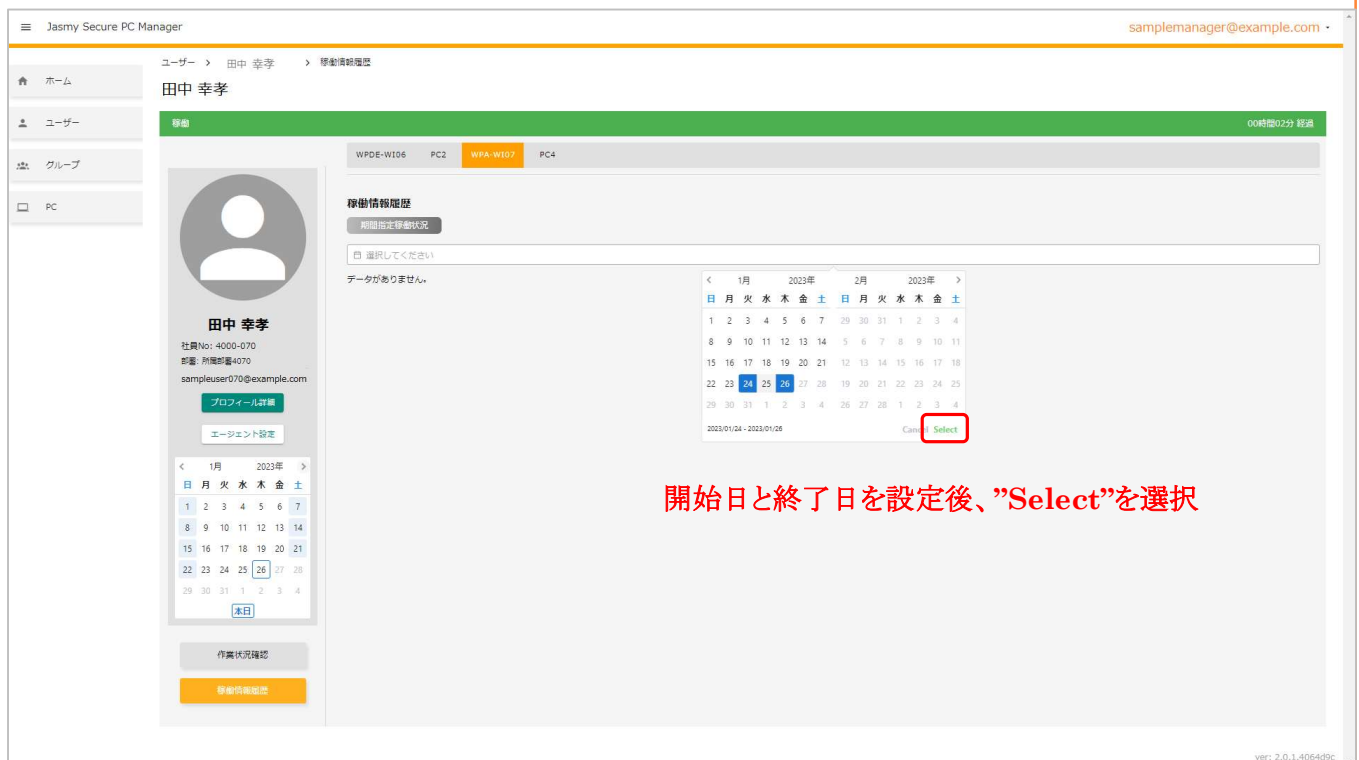
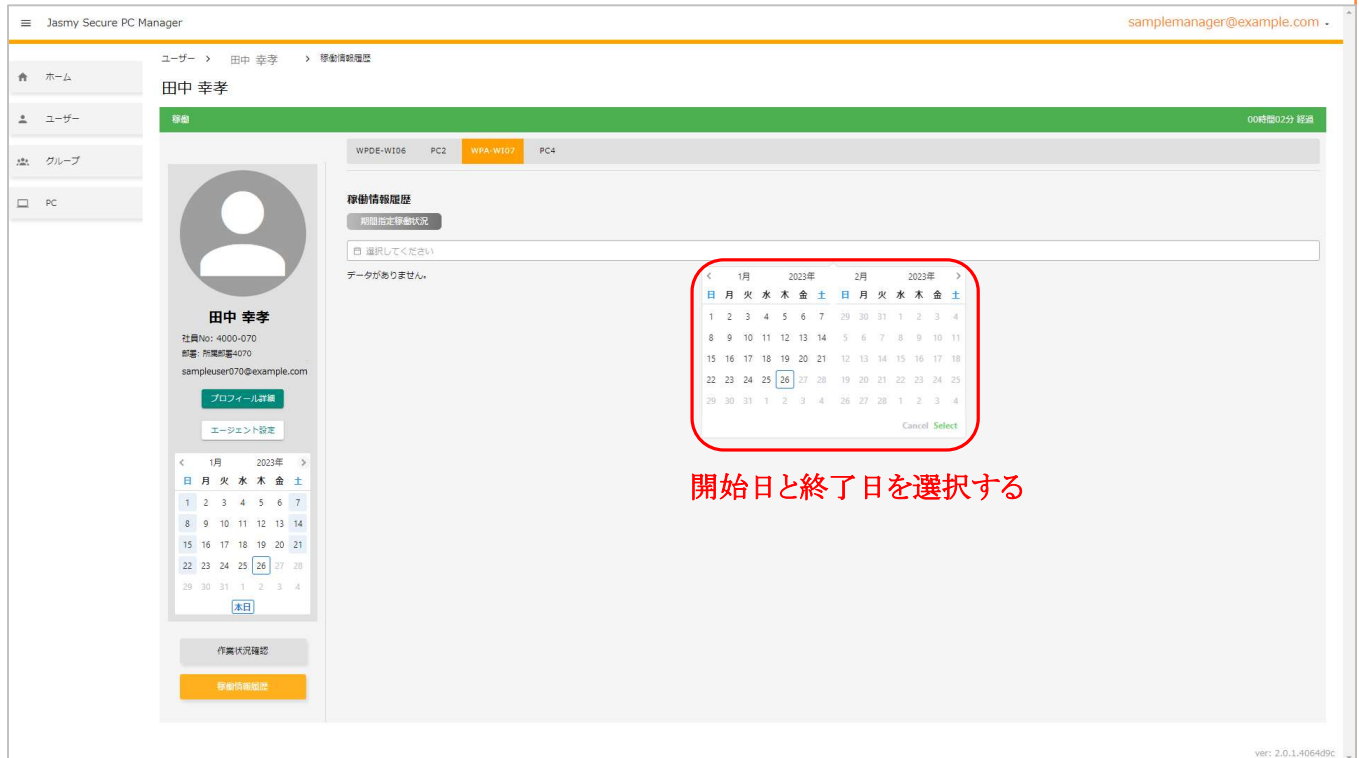
プロフィール情報下にある“稼働情報履歴”ボタンを選択します

4. 稼働情報履歴画面を表示します

➤ 履歴表示期間選択 (①)

ここに履歴を表示させたい期間を入力します

入力方法は、①に直接入力する、または、①を選択するとカレンダーを表示するので、期間の開始と終了日を設定後、”Select”を選択してください



ジャスミー株式会社

➤ 日付(②)

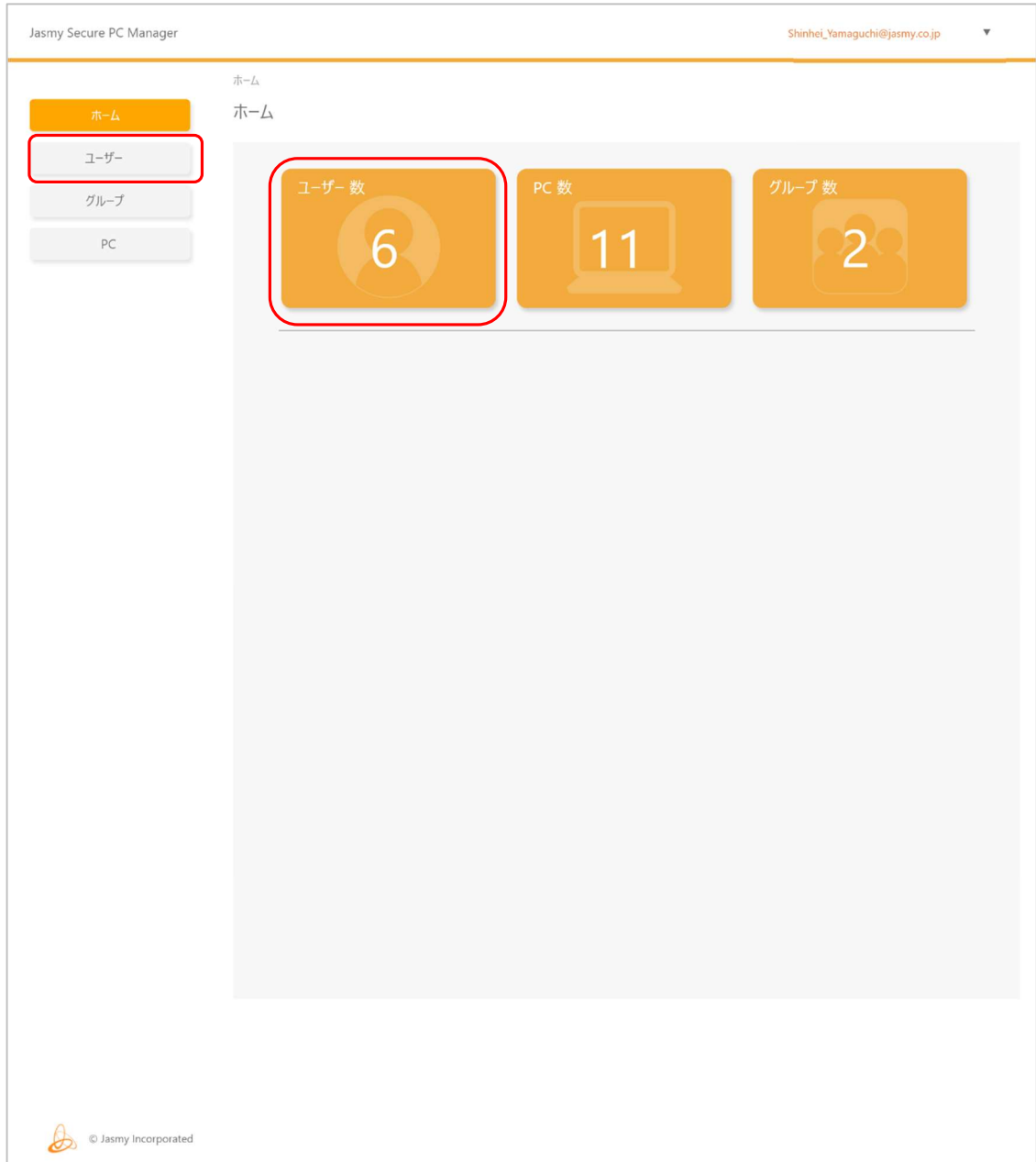
①で選択した期間の日付を表示します

➤ タイムライン(③)

②の日付のタイムラインを表示します

## 5.7. 管理下ユーザーの利用アプリケーション詳細情報の表示

1. ホーム画面の左にあるメニューの”ユーザー”、または、ホームにある”ユーザー数”を選択します



2. ユーザー一覧から利用アプリケーション詳細を表示させたいユーザーを選択します

<リスト表示>

Jasmy Secure PC Manager Shinhei\_Yamaguchi@jasmy.co.jp

ユーザー


ユーザー一覧

ホーム  
**ユーザー**  
 グループ  
 PC

Q ユーザー名    グループ    ステータス

名前	E-mail	ステータス	本日の稼働時間	稼働開始日付	編集
出中 幸孝	Yukitaka_Tanaka@SonyLife.com	8日稼働中	03:22:06	稼働無し	<b>詳細</b>
菊野 高希	Takato_Minamino@SonyLife.com	11日稼働中	04:01:33	稼働無し	詳細
辻渡 秋穂	Akichika_Watanabe@SonyLife.com	2日稼働中	04:29:00	稼働無し	詳細
栗原 幸三	Kozo_Kurihara@SonyLife.com	19日稼働中	00:31:19	稼働無し	詳細
石原 英由紀	Miyuki_Ishizuka@SonyLife.com	17日稼働中	04:10:58	稼働無し	詳細
田野辺 洋子	Yoko_Tanobe@SonyLife.com	27日稼働中	00:51:33	稼働無し	詳細

件数: 10    1 - 2 of 2    < >

 © Jasmy Incorporated

<カード表示>

Jasmy Secure PC Manager Shinhei\_Yamaguchi@jasmy.co.jp

ユーザー ☰ ☱ ☲ ☳

### ユーザー一覧

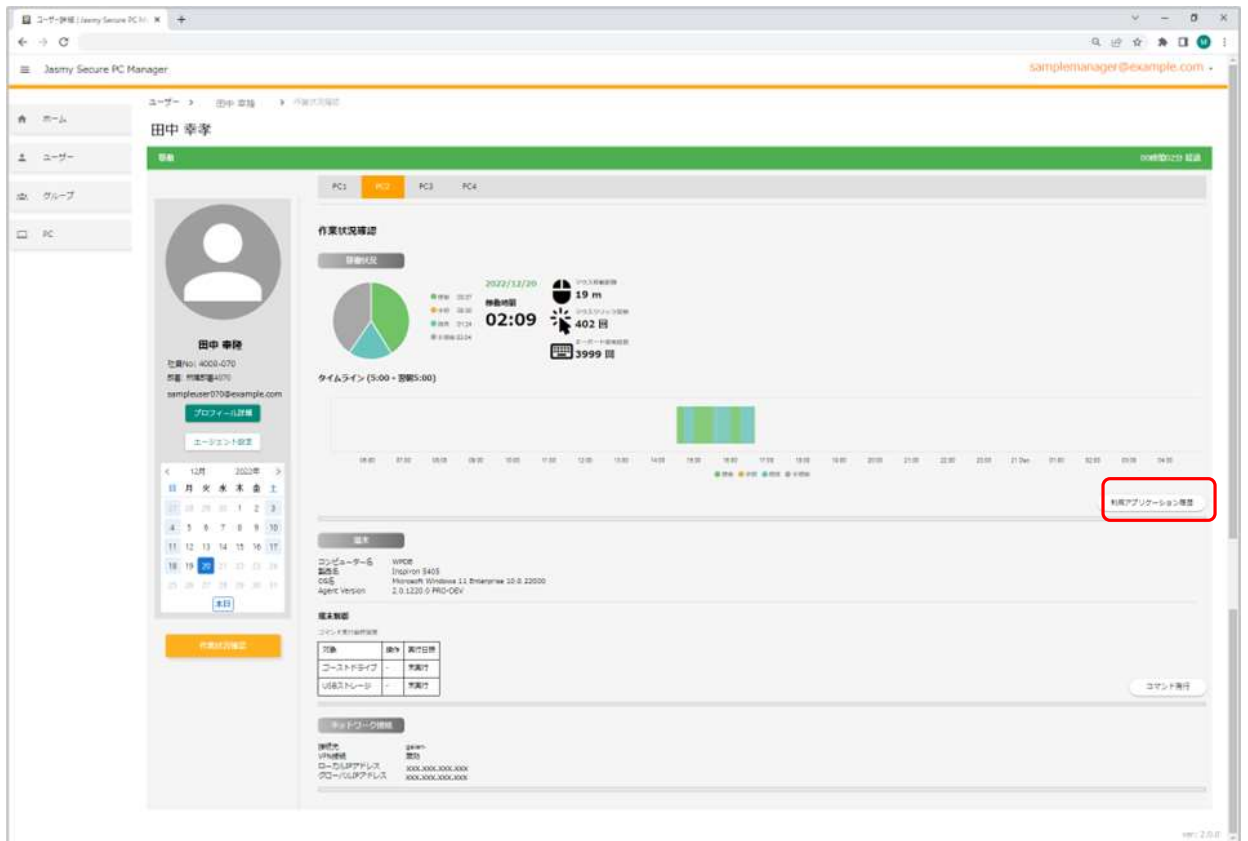
Q ユーザー名    グループ    ステータス

検索

<b>使用中</b> 01:45:03経過 田中 幸孝 ID: 00075 Eメール: 田中幸孝@jasmy.co.jp Yamaguchi.Shinhei@jasmy.co.jp 稼働時間: 03:22:06	<b>使用中</b> 02:23:32経過 南野 高都 ID: 00050 Eメール: PC-12345@jasmy.co.jp Tanaka.Mitsuru@jasmy.co.jp 稼働時間: 04:01:33	<b>停止中</b> 05:09:18経過 渡邊 秋穂 ID: 00076 Eメール: PC-12345@jasmy.co.jp Watanabe.Akihito@jasmy.co.jp 稼働時間: 04:29:00	<b>停止中</b> 03:29:22経過 栗原 幸三 ID: 00048 Eメール: PC-12345@jasmy.co.jp Kurihara.Yukimasa@jasmy.co.jp 稼働時間: 00:31:19
<b>使用中</b> 02:18:04経過 石塚 美由紀 ID: 00070 Eメール: PC-12345@jasmy.co.jp Ishizuka.Miyuki@jasmy.co.jp 稼働時間: 04:10:58	<b>使用中</b> 01:31:54経過 田野辺 洋子 ID: 00192 Eメール: PC-12345@jasmy.co.jp Tanobe.Yoko@jasmy.co.jp 稼働時間: 00:51:33		

© Jasmy Incorporated

3. 稼働状況にある”利用アプリケーション履歴”ボタンを選択します



4. 利用アプリケーション詳細画面が表示されます

The screenshot displays the 'Jasmy Secure PC Manager' interface. On the left, there is a navigation menu with 'ホーム', 'ユーザー', 'グループ', and 'PC'. The main content area shows the user profile for '田中 幸孝' (Tanaka Yukitaka), including a profile picture, name, employee number (00276), department (第一営業部), and position (グローバルソリューション課 第二グループリーダー). Below the profile is a calendar for the month of April (4月) and buttons for '作業状況確認' and '稼働情報履歴'.

The 'アプリケーション履歴' (Application History) section is highlighted with a red circle and contains the following table:

開始時間 (3)	使用時間 (消費: 分・秒) (4)	プロセス (5)	タイトル (6)
2022/11/29 11:43:08	00:00:05	Slack	検索結果*****Slack
2022/11/29 14:34:12	00:00:05	Taskmgr	タスク*****
2022/11/29 17:32:07	00:00:33	Msoedge	Jasmy Edge
2022/11/29 17:32:42	00:00:06	Msoedge	Jasmy Edge
2022/11/29 17:32:49	00:00:32	Msoedge	Jasmy Edge
2022/11/29 17:33:23	00:00:40	Msoedge	Jasmy Edge
2022/11/29 17:34:04	00:00:11	Msoedge	新しいタブ Edge
2022/11/29 17:34:17	00:00:05	Slack	mura*****Slack

The 'ファイルアクセス履歴' (File Access History) section is also highlighted with a red circle and contains the following table:

アクセス日時 (9)	ファイルパス (10)	ファイルサイズ (11)
2022/11/29 11:43:08	C:\Users\Tanaka\Downloads\jasmy*****.xd	6.2MB
2022/11/29 14:34:12	C:\Users\Tanaka\Downloads\jasmy*****.xd	1.6MB
2022/11/29 17:32:07	C:\Users\Tanaka\Downloads\jasmy*****.xd	0KB
2022/11/29 17:32:42	C:\Users\Tanaka\Downloads\jasmy*****.xd	0KB
2022/11/29 17:32:49	C:\Users\Tanaka\Downloads\jasmy*****.xd	0KB
2022/11/29 17:33:23	C:\Users\Tanaka\Downloads\jasmy*****.xd	0MB

<アプリケーション履歴>

- 履歴日付(①)  
表示させたい履歴日を選択します
- 検索ボックス(②)  
検索したいキーワード(プロセス名・タイトル)を入力します
- 開始時間(③)



選択したユーザーが使用したアプリケーションの使用開始日時を表示します

➤ 使用時間(④)

選択したユーザーが使用したアプリケーションの使用時間を表示します

➤ プロセス名(⑤)

選択したユーザーが使用したアプリケーションのプロセス名を表示します

➤ タイトル(⑥)

選択したユーザーが使用したアプリケーションのタイトルを表示します

ただし、個人情報保護および情報漏洩防止のために文字列の一部を非表示にしています

<ファイルアクセス履歴>

➤ 履歴対象日(⑦)

表示したい履歴の日付を選択します

➤ 検索ボックス(⑧)

検索したいキーワード(ファイルパス)を入力します

➤ アクセス日時(⑨)

選択したユーザーがファイルにアクセスした日時を表示します

➤ ファイルパス(⑩)

選択したユーザーがアクセスしたファイルのパスを表示します

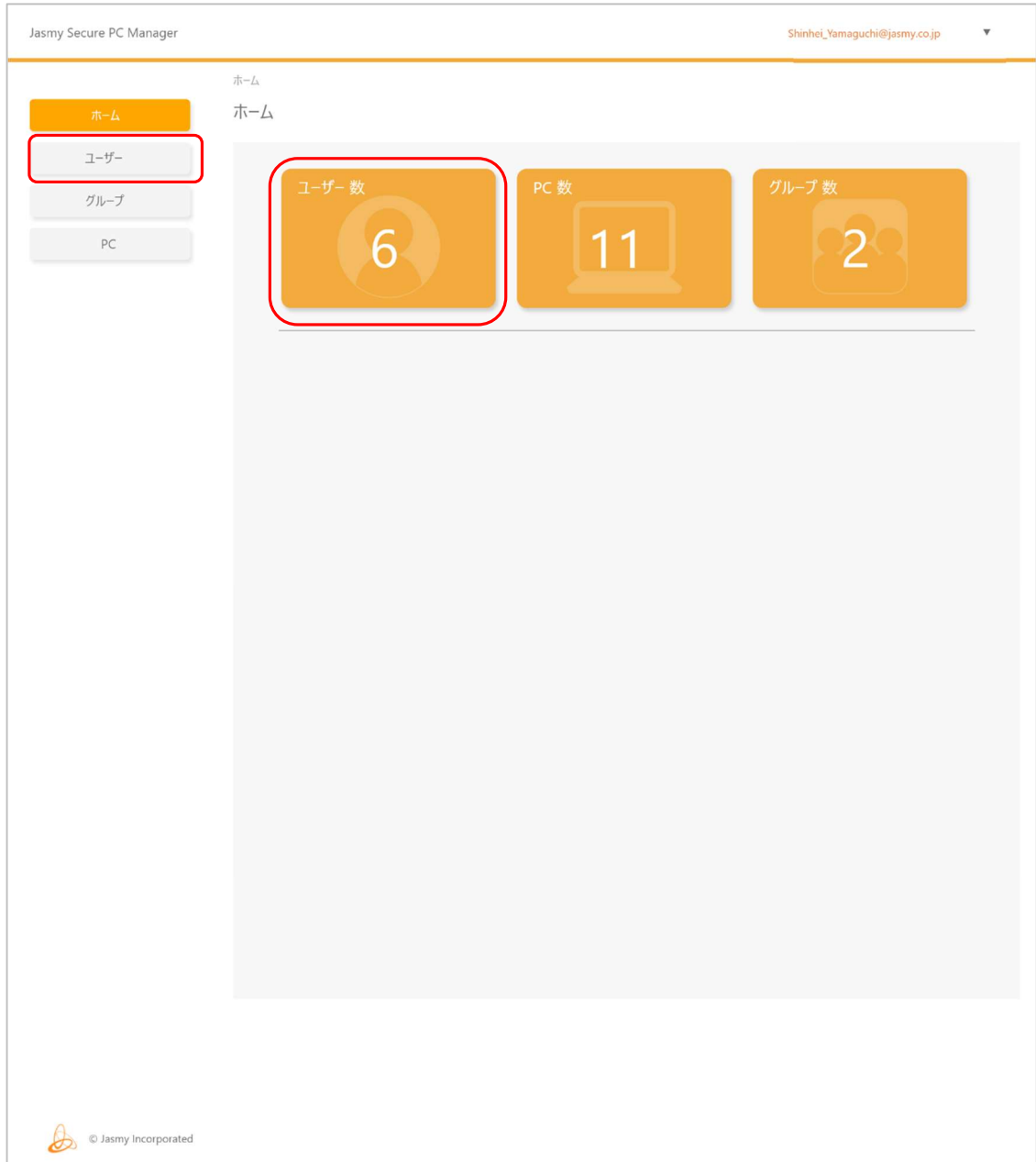
ただし、個人情報保護および情報漏洩防止のために文字列の一部を非表示にしています

➤ ファイルサイズ(⑪)

選択したユーザーがアクセスしたファイルのサイズを表示します

## 5.8. 管理下ユーザーの端末情報の表示

1. ホーム画面の左にあるメニューの”ユーザー”、または、ホームにある”ユーザー数”を選択します



2. ユーザー一覧から端末情報を表示させたいユーザーを選択します

<リスト表示>

Jasmy Secure PC Manager Shinhei\_Yamaguchi@jasmy.co.jp

ユーザー


ユーザー一覧

ホーム  
**ユーザー**  
 グループ  
 PC

検索: ユーザー名    グループ    ステータス

名前	E-mail	ステータス	本日の稼働時間	稼働開始日付	編集
出中 幸孝	Yukitaka_Tanaka@SonyLife.com	8日稼働中	03:22:06	稼働無し	<b>詳細</b>
菊野 高希	Takato_Minamino@SonyLife.com	11日稼働中	04:01:33	稼働無し	詳細
辻渡 秋穂	Akichika_Watanabe@SonyLife.com	2日稼働中	04:29:00	稼働無し	詳細
栗原 幸三	Kozo_Kurihara@SonyLife.com	19日稼働中	00:31:19	稼働無し	詳細
石原 英由紀	Miyuki_Ishizuka@SonyLife.com	17日稼働中	04:10:58	稼働無し	詳細
田野辺 洋子	Yoko_Tanobe@SonyLife.com	27日稼働中	00:51:33	稼働無し	詳細

件数: 10    1 - 2 of 2    < >

 © Jasmy Incorporated

<カード表示>

Jasmy Secure PC Manager Shinhei\_Yamaguchi@jasmy.co.jp







ユーザー ☰ ☱ ☲ ☳


### ユーザー一覧

Q ユーザー名  グループ  ステータス

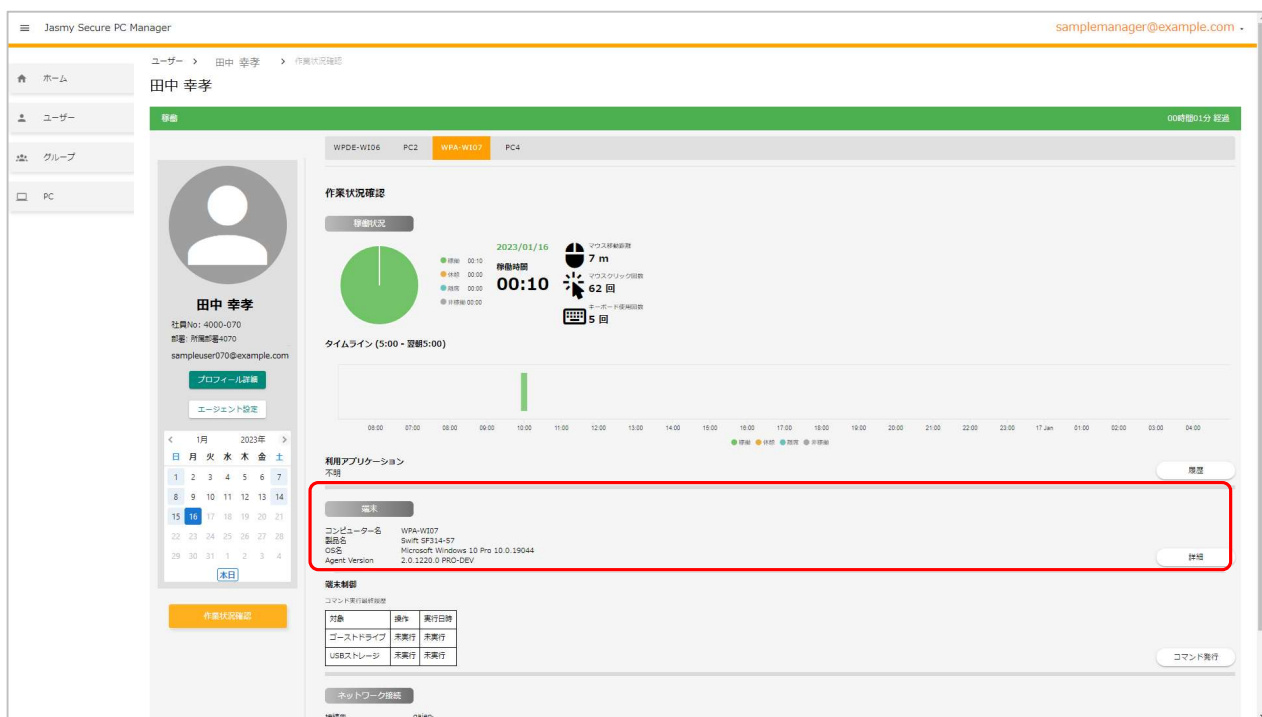
ホーム ユーザー グループ PC

検索

<b>使用中</b> 01:45:03経過	<b>使用中</b> 02:23:32経過	<b>停止中</b> 05:09:18経過	<b>使用中</b> 03:29:22経過
 <b>田中 幸孝</b> ID番号: 00075 Eメール: T.NAKA@jasmy.co.jp 所属部署: 総務部庶務課 稼働時間: 03:22:06	 <b>南野 高都</b> ID番号: 00050 Eメール: T.MINAMI@jasmy.co.jp 所属部署: 総務部庶務課 稼働時間: 04:01:33	 <b>渡邊 秋穂</b> ID番号: 00076 Eメール: T.WATANABE@jasmy.co.jp 所属部署: 総務部庶務課 稼働時間: 04:29:00	 <b>栗原 幸三</b> ID番号: 00048 Eメール: T.AKIHARA@jasmy.co.jp 所属部署: 総務部庶務課 稼働時間: 00:31:19
<b>使用中</b> 04:10:58経過	<b>使用中</b> 01:01:54経過		
 <b>石塚 美由紀</b> ID番号: 10021 Eメール: M.ISHIZUKA@jasmy.co.jp 所属部署: 総務部庶務課 稼働時間: 04:10:58	 <b>田野辺 洋子</b> ID番号: 00192 Eメール: Y.TANONEBE@jasmy.co.jp 所属部署: 総務部庶務課 稼働時間: 00:51:33		

 © Jasmy Incorporated

### 3. 選択したユーザーの端末情報を表示します

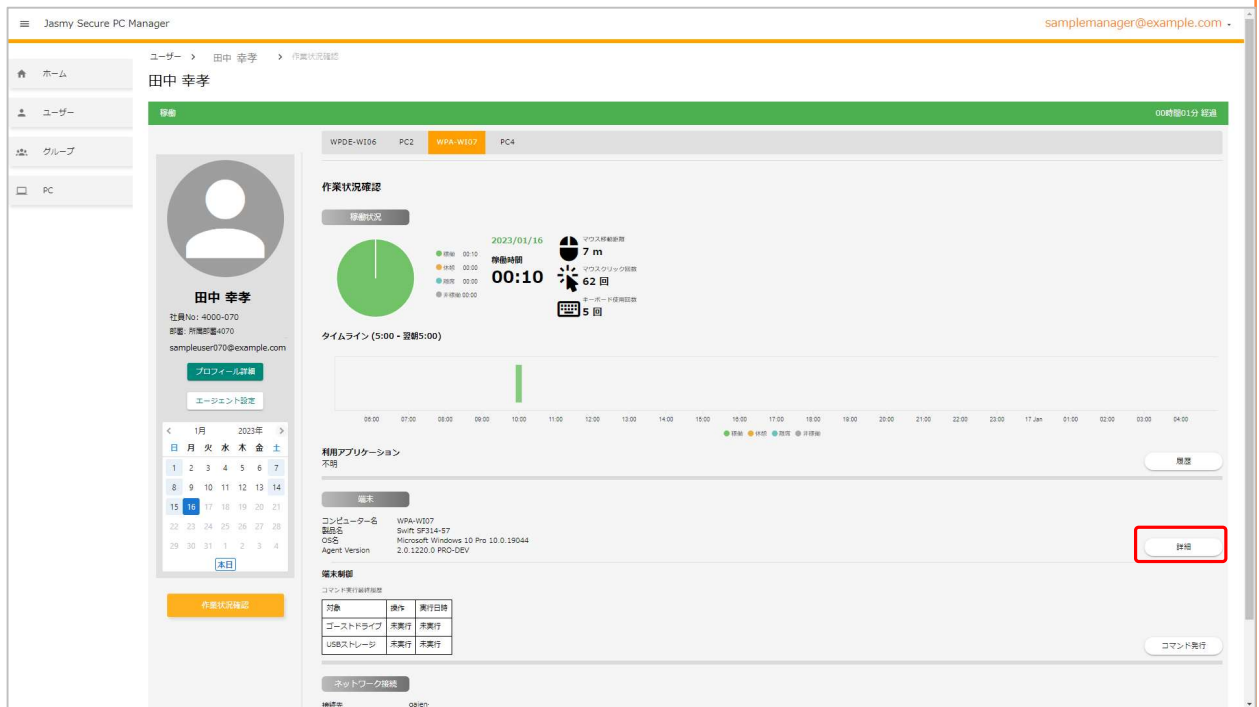


ここでは、使用している端末の以下の項目を表示します

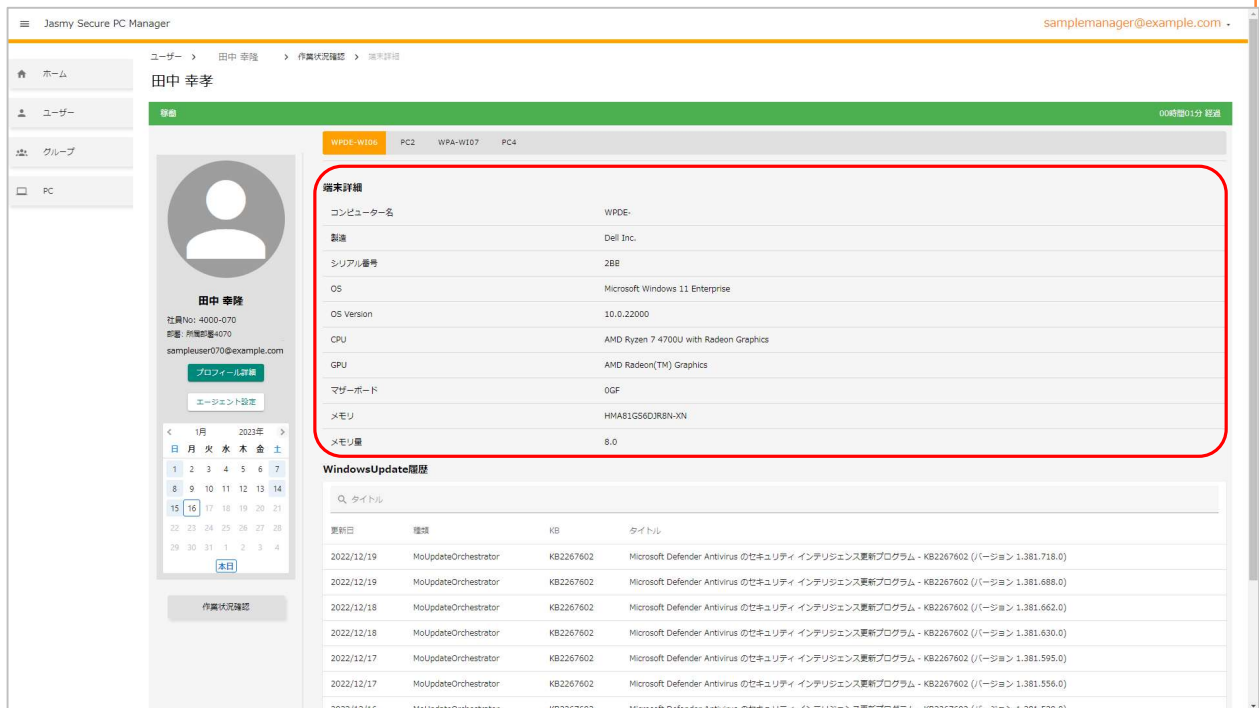
- ◇ コンピューター名
- ◇ 端末の製品名
- ◇ 端末の OS 名
- ◇ 使用している“Jasmy Secure PC Agent”のアプリケーションバージョン
- ◇ “詳細”ボタン

端末の詳細情報を表示します(詳細については、手順4、5を参照してください)

4. 端末の詳細情報を表示するには、「詳細」ボタンを選択します



5. 使用している端末の詳細情報を表示します



ここでは、使用している端末の以下の項目を表示します

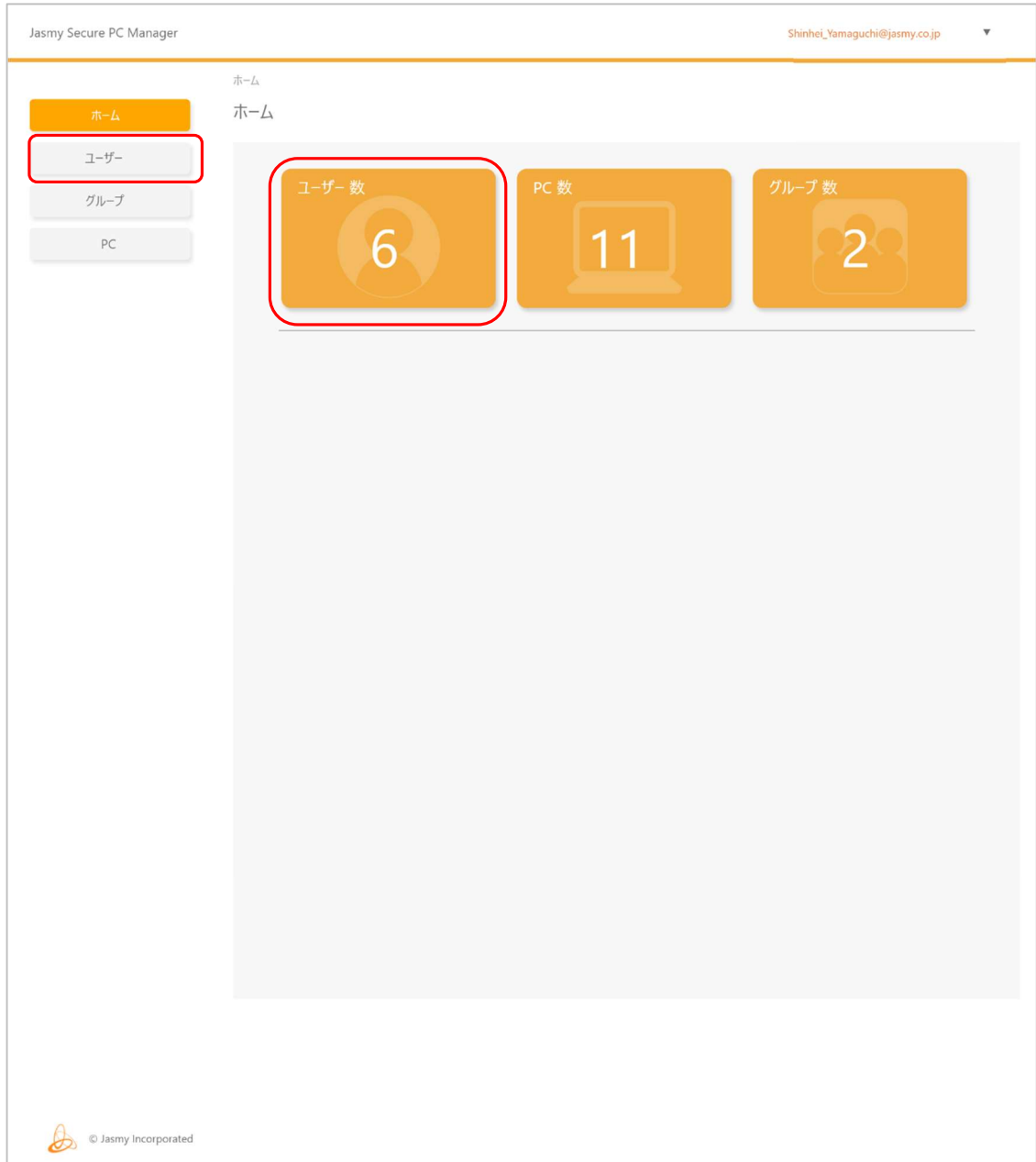
- 端末情報
  - コンピューター名

## ジャスミー株式会社

- 製造
- シリアル番号
- OS
- OS Version
- マシン名
- CPU
- GPU
- マザーボード
- メモリ
- メモリ量

## 5.9. 管理下ユーザーの Windows Update の表示

1. ホーム画面の左にあるメニューの”ユーザー”、または、ホームにある”ユーザー数”を選択します





2. ユーザー一覧からネットワーク接続情報を表示させたいユーザーを選択します

<リスト表示>

Jasmy Secure PC Manager Shinhei\_Yamaguchi@jasmy.co.jp

ユーザー

ホーム

ユーザー

グループ

PC

ユーザー

Q ユーザー名

グループ

ステータス

名前	E-mail	ステータス	本日の稼働時間	稼働開始日付	操作
出中 幸孝	Yukitaka_Tanaka@SonyLife.com	8日稼働中	03:22:06	稼働無し	詳細
菊野 高希	Takato_Minamino@SonyLife.com	11日稼働中	04:01:33	稼働無し	詳細
辻渡 秋穂	Akichika_Watanabe@SonyLife.com	2日稼働中	04:29:00	稼働無し	詳細
栗原 幸三	Kozo_Kurihara@SonyLife.com	19日稼働中	00:31:19	稼働無し	詳細
石原 英由紀	Miyuki_Ishizuka@SonyLife.com	17日稼働中	04:10:58	稼働無し	詳細
田野辺 洋子	Yoko_Tanobe@SonyLife.com	27日稼働中	00:51:33	稼働無し	詳細

件数: 10 1 - 2 of 2 < >

© Jasmy Incorporated

<カード表示>







Jasmy Secure PC Manager Shinhei\_Yamaguchi@jasmy.co.jp


ユーザー ☰ ☱ ☲ ☳

### ユーザー一覧

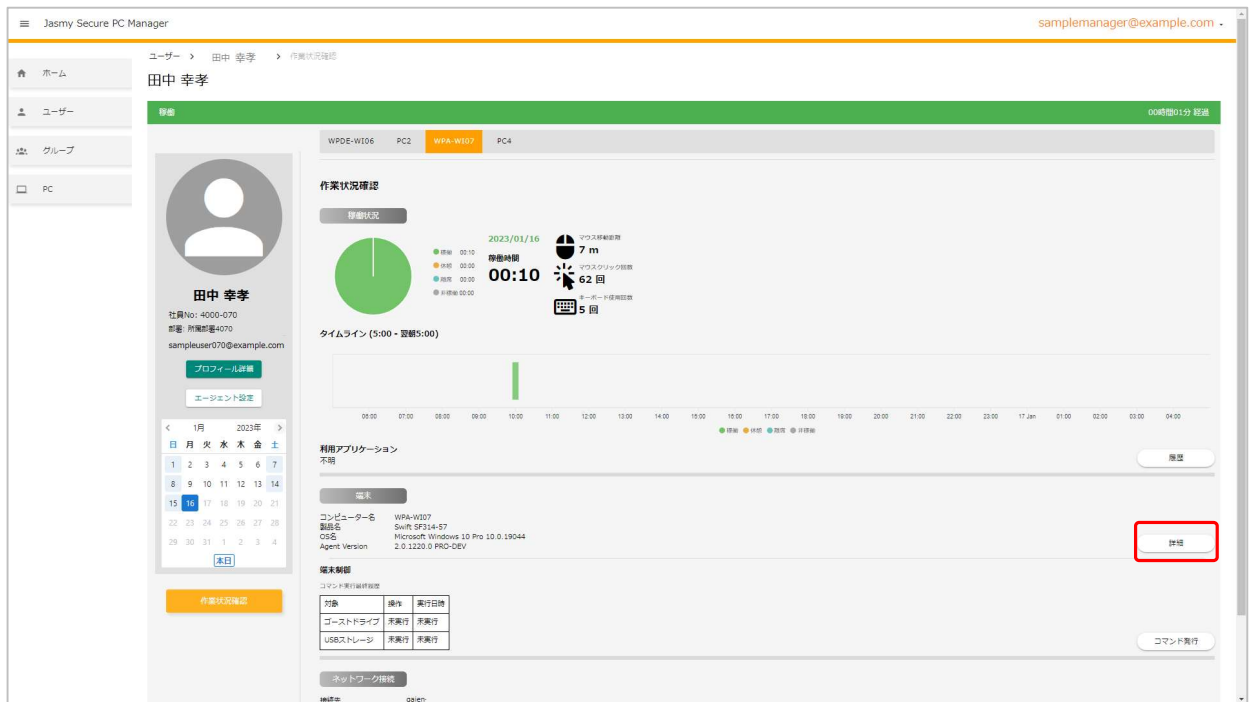
Q ユーザー名  グループ  ステータス

検索

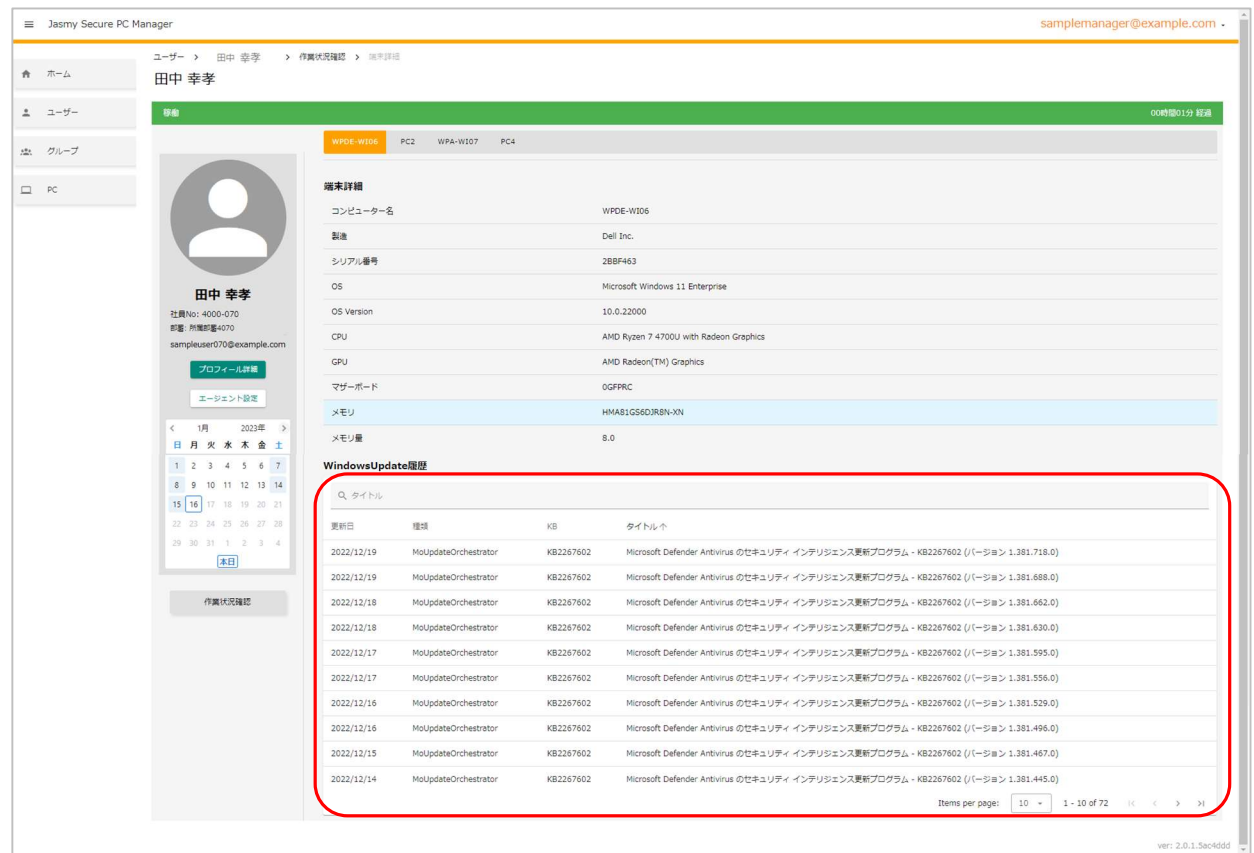
 田中 幸孝 ID: 00075 Eメール: 幸孝.田中@jasmy.co.jp 所属部署: 総務部 稼働時間: 03:22:00	 南野 高都 ID: 00067 Eメール: 高都.南野@jasmy.co.jp 所属部署: 総務部 稼働時間: 04:01:33	 渡邊 秋親 ID: 00076 Eメール: 秋親.渡邊@jasmy.co.jp 所属部署: 総務部 稼働時間: 04:29:00	 栗原 幸三 ID: 00068 Eメール: 幸三.栗原@jasmy.co.jp 所属部署: 総務部 稼働時間: 00:31:19
 石塚 美由紀 ID: 00070 Eメール: 美由紀.石塚@jasmy.co.jp 所属部署: 総務部 稼働時間: 04:10:58	 田野辺 洋子 ID: 00192 Eメール: 洋子.田野辺@jasmy.co.jp 所属部署: 総務部 稼働時間: 00:51:33		

 © Jasmy Incorporated

3. 作業状況確認画面の端末にある”詳細”ボタンを選択します

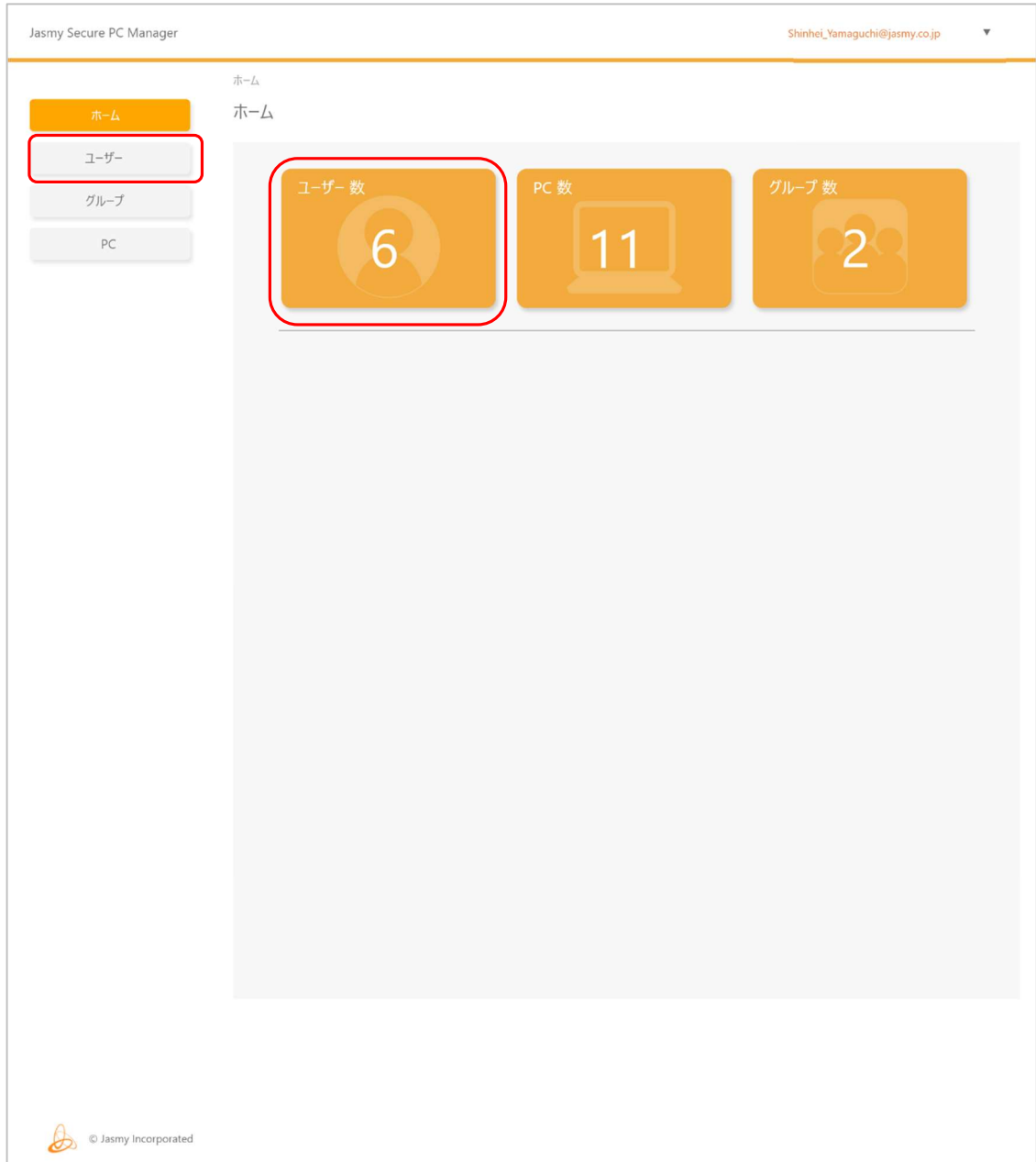


4. 使用している端末の Windows Update 履歴を表示します



## 5.10. 管理下ユーザーのネットワーク接続情報の表示

1. ホーム画面の左にあるメニューの”ユーザー”、または、ホームにある”ユーザー数”を選択します



2. ユーザー一覧からネットワーク接続情報を表示させたいユーザーを選択します

<リスト表示>

ユーザー

ユーザー一覧

名前	E-mail	ステータス	本日の稼働時間	稼働開始日付	操作
出中 幸孝	Yukitaka_Tanaka@SonyLife.com	8日稼働中	03:22:06	稼働無し	詳細
菊野 高希	Takato_Minamino@SonyLife.com	11日稼働中	04:01:33	稼働無し	詳細
辻渡 秋穂	Akichika_Watanabe@SonyLife.com	2日稼働中	04:29:00	稼働無し	詳細
栗原 幸三	Kozo_Kurihara@SonyLife.com	19日稼働中	00:31:19	稼働無し	詳細
石原 英由紀	Miyuki_Ishizuka@SonyLife.com	17日稼働中	04:10:58	稼働無し	詳細
田野辺 洋子	Yoko_Tanobe@SonyLife.com	27日稼働中	00:51:33	稼働無し	詳細

件数: 10 1 - 2 of 2 < >

© Jasmy Incorporated







<カード表示>

Jasmy Secure PC Manager Shinhei\_Yamaguchi@jasmy.co.jp

ユーザー ☰ ☱ ☲ ☳

### ユーザー一覧

🔍 ユーザー名    📄 グループ    📄 ステータス

 田中 幸孝 ID: 00075 Eメール: tana.k@jasmy.co.jp 所属部署: 総務部 稼働時間: 03:22:06	 南野 高都 ID: 00067 Eメール: minami.t@jasmy.co.jp 所属部署: 総務部 稼働時間: 04:01:33	 渡邊 秋穂 ID: 00076 Eメール: watanabe.a@jasmy.co.jp 所属部署: 総務部 稼働時間: 04:29:00	 栗原 幸三 ID: 00068 Eメール: norioka.k@jasmy.co.jp 所属部署: 総務部 稼働時間: 00:31:19
 石塚 美由紀 ID: 00070 Eメール: ishizuka.m@jasmy.co.jp 所属部署: 総務部 稼働時間: 04:10:58	 田野辺 洋子 ID: 00192 Eメール: tanobe.y@jasmy.co.jp 所属部署: 総務部 稼働時間: 00:51:33		

🔗

© Jasmy Incorporated

### 3. 選択したユーザーのネットワーク接続情報を表示します

The screenshot shows the 'Jasmy Secure PC Manager' interface. The user profile for '田中 幸孝' is visible on the left. The main dashboard displays '作業状況確認' (Work Status Confirmation) with a pie chart and various metrics. At the bottom, the 'ネットワーク接続' (Network Connection) section is highlighted with a red box, showing details for '接続先' (Destination), 'VPN接続' (VPN Connection), 'ローカルIPアドレス' (Local IP Address), and 'グローバルIPアドレス' (Global IP Address). A '履歴' (History) button is located to the right of this section.

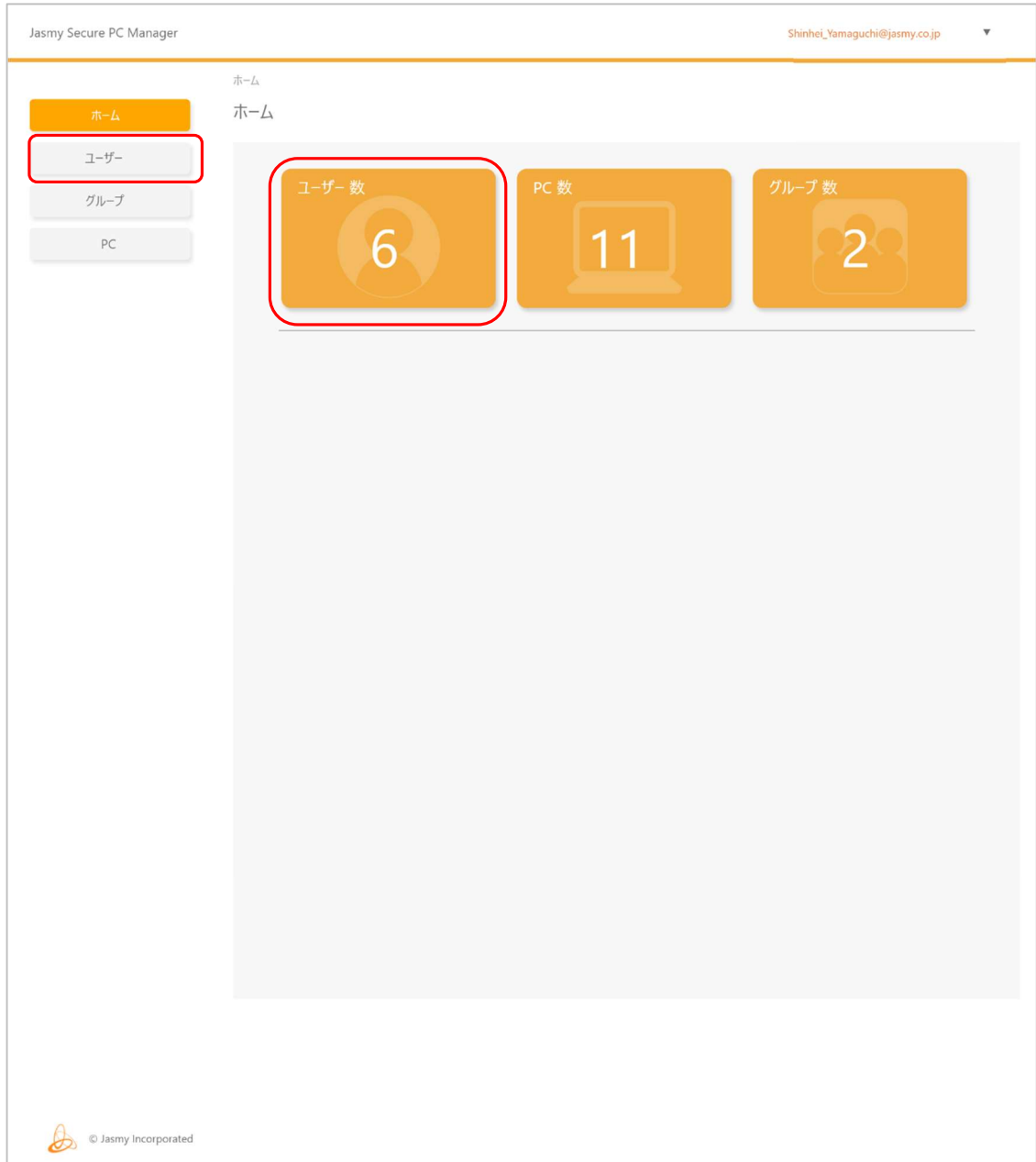
ここでは、以下の項目を表示します

- ◇ 接続先
- ◇ VPN 接続
- ◇ ローカル IP アドレス
- ◇ グローバル IP アドレス
- ◇ “履歴”ボタン

詳細は、「[5.11. 管理下ユーザーのネットワーク履歴の表示](#)」を参照してください

## 5.11. 管理下ユーザーのネットワーク履歴の表示

1. ホーム画面の左にあるメニューの”ユーザー”、または、ホームにある”ユーザー数”を選択します





2. ユーザー一覧からネットワーク履歴を表示させたいユーザーを選択します

<リスト表示>

ユーザー

ユーザー一覧

検索 ユーザー名

グループ

ステータス

名前	E-mail	ステータス	本日の稼働時間	稼働開始日付	検索
出中 幸孝	Yukitaka_Tanaka@SonyLife.com	8日稼働	03:22:06	稼働無し	詳細
菊野 高希	Takato_Minamino@SonyLife.com	11日稼働	04:01:33	稼働無し	詳細
辻渡 秋穂	Akichika_Watanabe@SonyLife.com	2日稼働	04:29:00	稼働無し	詳細
栗原 幸三	Kozo_Kurihara@SonyLife.com	19日稼働	00:31:19	稼働無し	詳細
石原 英由紀	Miyuki_Ishizuka@SonyLife.com	17日稼働	04:10:58	稼働無し	詳細
田野辺 洋子	Yoko_Tanobe@SonyLife.com	27日稼働	00:51:33	稼働無し	詳細

件数: 10 1 - 2 of 2 < >

© Jasmy Incorporated

<カード表示>

Jasmy Secure PC Manager Shinhei\_Yamaguchi@jasmy.co.jp

ユーザー ☰ ☱ ☲ ☳

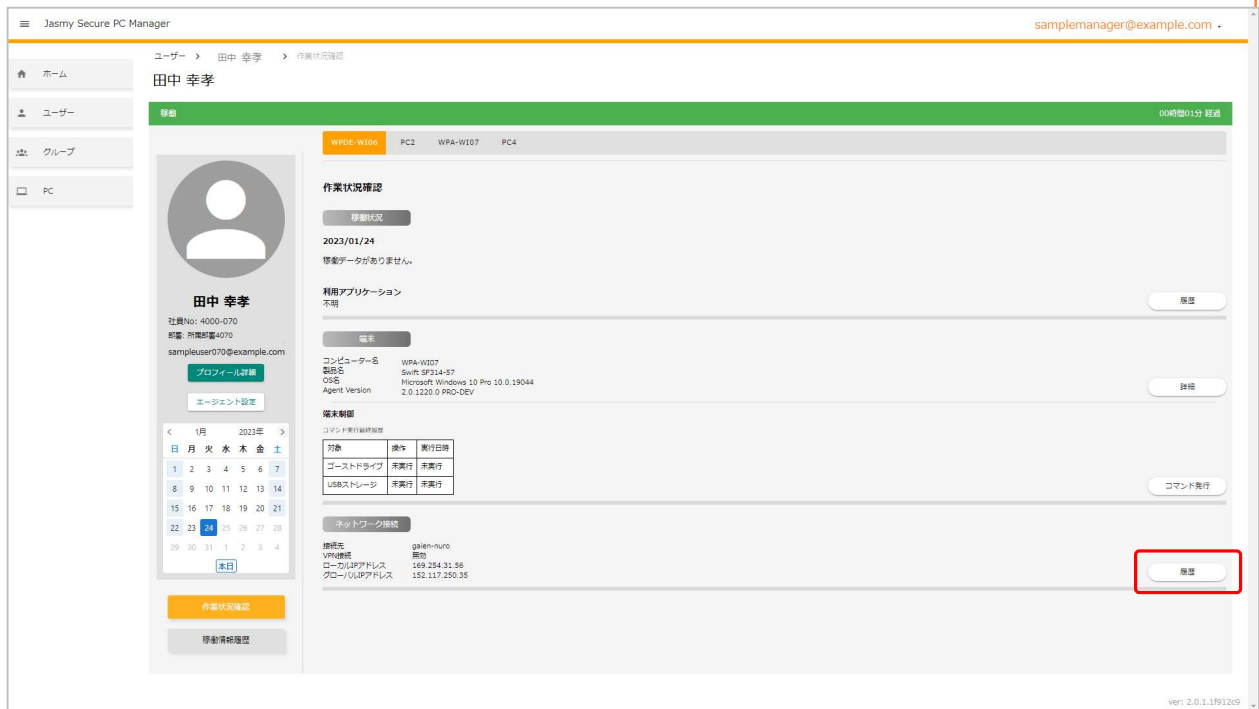
### ユーザー一覧

🔍 ユーザー名    グループ    ステータス    編集

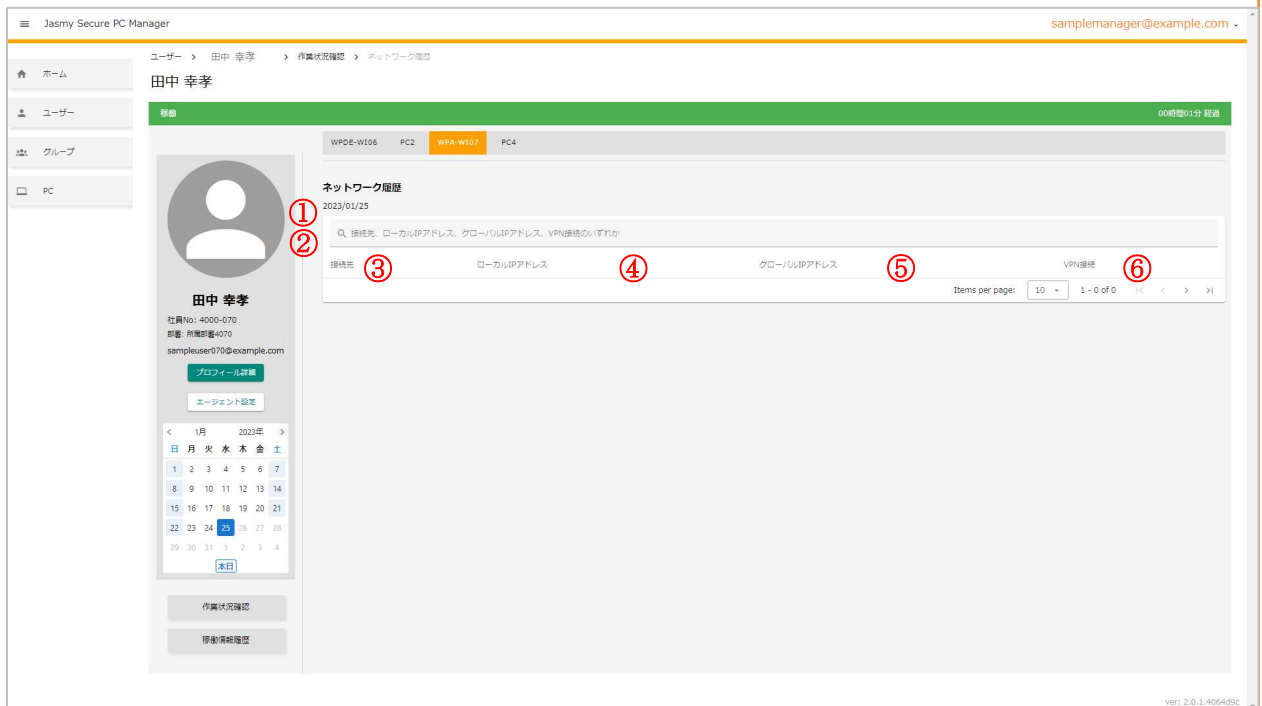
<p>田中 幸孝 ID: 00075 氏名: 田中 幸孝 Eメール: Yukio.Tanaka@jasmy.co.jp 稼働時間: 03:22:06</p>	<p>南野 高都 ID: 00050 氏名: 南野 高都 Eメール: Takato.Minami@jasmy.co.jp 稼働時間: 04:01:33</p>	<p>渡邊 秋親 ID: 00076 氏名: 渡邊 秋親 Eメール: Akihiro.Watanabe@jasmy.co.jp 稼働時間: 04:29:00</p>	<p>栗原 幸三 ID: 00048 氏名: 栗原 幸三 Eメール: Yukimasa.Kurihara@jasmy.co.jp 稼働時間: 00:31:19</p>
<p>石塚 美由紀 ID: 00020 氏名: 石塚 美由紀 Eメール: Miyuki.Ishizuka@jasmy.co.jp 稼働時間: 04:10:58</p>	<p>田野辺 洋子 ID: 00192 氏名: 田野辺 洋子 Eメール: Yoko.Tanobei@jasmy.co.jp 稼働時間: 00:51:33</p>		

© Jasmy Incorporated

3. 作業状況確認画面のネットワーク接続にある”履歴”ボタンを選択します



4. 管理下ユーザーのネットワーク履歴を表示します



- 履歴日付(①)  
表示させたい履歴日を選択します
- 検索ボックス(②)

検索したいキーワード(接続先、ローカル IP アドレス、グローバル IP アドレス、VPN 接続のいずれか)を入力します

➤ 接続先(③)

選択したユーザーまたは PC 端末が使用した接続した接続先を表示します

➤ ローカル IP アドレス(④)

選択したユーザーまたは PC 端末のローカル IP アドレスを表示します

➤ グローバル IP アドレス(⑤)

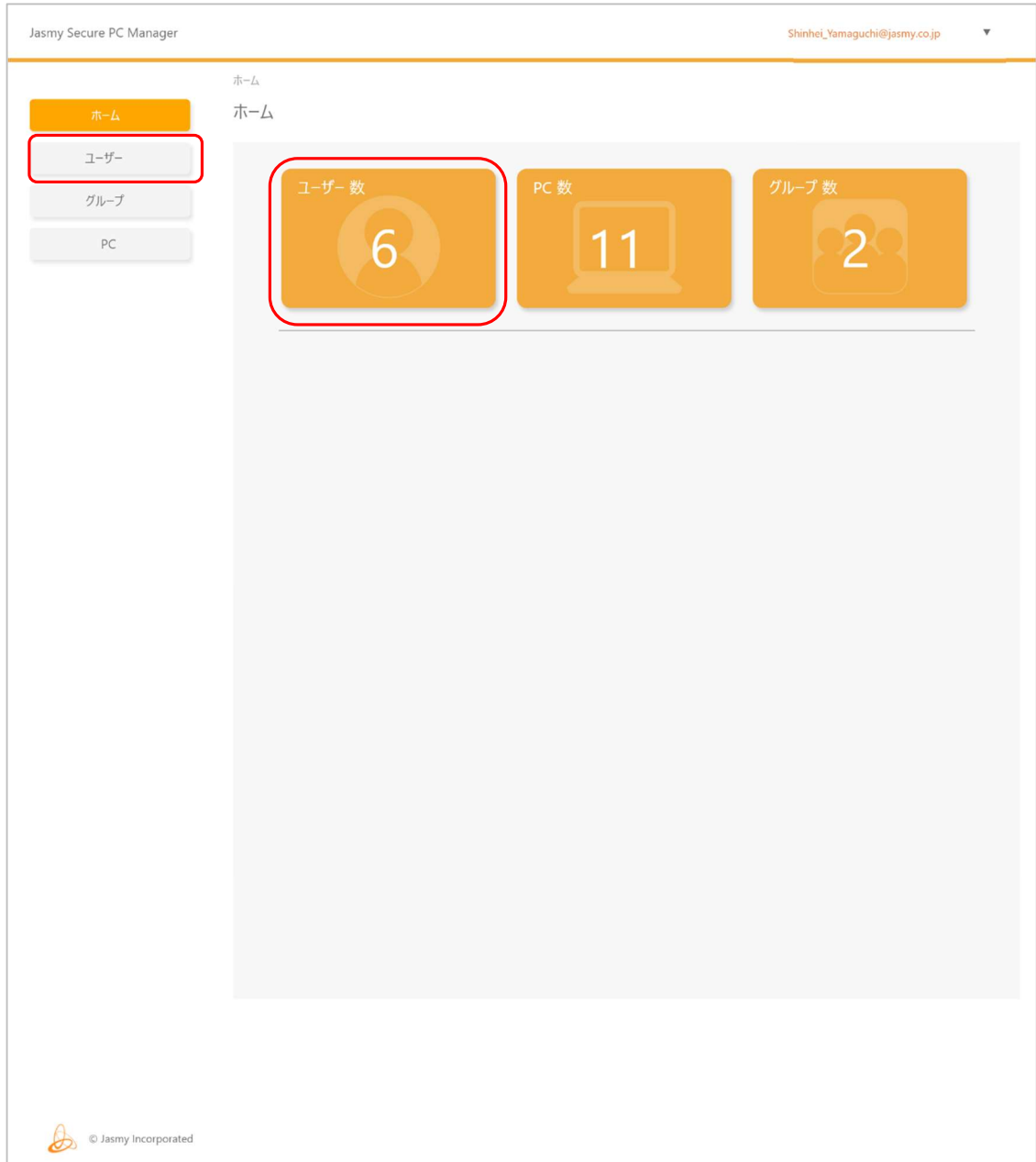
選択したユーザーまたは PC 端末のグローバル IP アドレスを表示します

➤ VPN 接続(⑥)

選択したユーザーまたは PC 端末の VPN 接続が有効か無効かを表示します

## 5.12. 管理下ユーザーのバッテリーレポートの表示

1. ホーム画面の左にあるメニューの”ユーザー”、または、ホームにある”ユーザー数”を選択します



2. ユーザー一覧からネットワーク履歴を表示させたいユーザーを選択します

<リスト表示>

Jasmy Secure PC Manager Shinhei\_Yamaguchi@jasmy.co.jp

ユーザー


ユーザー一覧

ホーム  
**ユーザー**  
 グループ  
 PC

検索: ユーザー名    グループ    ステータス

名前	E-mail	ステータス	本日の稼働時間	稼働開始日付	編集
出中 幸孝	Yukitaka_Tanaka@SonyLife.com	8日稼働中	03:22:06	稼働無し	<b>詳細</b>
菊野 高希	Takato_Minamino@SonyLife.com	11日稼働中	04:01:33	稼働無し	詳細
辻渡 秋穂	Akichika_Watanabe@SonyLife.com	2日稼働中	04:29:00	稼働無し	詳細
栗原 幸三	Kozo_Kurihara@SonyLife.com	19日稼働中	00:31:19	稼働無し	詳細
石原 英由紀	Miyuki_Ishizuka@SonyLife.com	17日稼働中	04:10:58	稼働無し	詳細
田野辺 洋子	Yoko_Tanobe@SonyLife.com	27日稼働中	00:51:33	稼働無し	詳細

件数: 10    1 - 2 of 2    < >

 © Jasmy Incorporated







<カード表示>


Jasmy Secure PC Manager Shinhei\_Yamaguchi@jasmy.co.jp

ユーザー ☰ ☱ ☲ ☳

### ユーザー一覧

🔍 ユーザー名    グループ    ステータス    編集

 田中 幸孝 ID: 00075 Eメール: 幸孝.田中@jasmy.co.jp 所属部署: 総務部 稼働時間: 03:22:06	 南野 高都 ID: 00067 Eメール: 高都.南野@jasmy.co.jp 所属部署: 総務部 稼働時間: 04:01:33	 渡邊 秋親 ID: 00076 Eメール: 秋親.渡邊@jasmy.co.jp 所属部署: 総務部 稼働時間: 04:29:00	 栗原 幸三 ID: 00068 Eメール: 幸三.栗原@jasmy.co.jp 所属部署: 総務部 稼働時間: 00:31:19
 石塚 美由紀 ID: 00073 Eメール: 美由紀.石塚@jasmy.co.jp 所属部署: 総務部 稼働時間: 04:10:58	 田野辺 洋子 ID: 00192 Eメール: 洋子.田野辺@jasmy.co.jp 所属部署: 総務部 稼働時間: 00:51:33		

 © Jasmy Incorporated

3. 選択したユーザーの作業状況確認画面にあるネットワーク接続の下の”バッテリーレポート”ボタンを選択します

The screenshot displays the 'Jasmy Secure PC Manager' interface. The top navigation bar shows the user '田中 幸孝' and the page title '作業状況確認'. The left sidebar contains navigation options: ホーム, ユーザー, グループ, and PC. The main content area is divided into several sections:

- ユーザープロフィール:** Profile for '田中 幸孝' (Tanaka Yukio), including contact information and a 'プロフィール詳細' button.
- 作業状況確認:** A section with a '稼働状況' (Operational Status) gauge, a '稼働時間' (Operational Time) of 00:02, and a 'タイムライン' (Timeline) graph.
- 利用アプリケーション:** A section for '利用アプリケーション' (Used Applications) with a '詳細' (Details) button.
- 端末情報:** A section for '端末' (Device) information, including 'コンピュータ名' (Computer Name), 'OS名' (OS Name), and 'Agent Version'.
- コマンド実行履歴:** A table showing command execution history.
- ネットワーク接続:** A section for 'ネットワーク接続' (Network Connection) with fields for '接続先' (Destination), 'IPアドレス' (IP Address), and 'グローバルIPアドレス' (Global IP Address).

The 'バッテリーレポート' (Battery Report) button is highlighted with a red box in the bottom right corner of the main content area. The interface also includes a 'ログアウト' (Logout) button and a '通信ログ検索' (Communication Log Search) button.



4. 選択したユーザーのバッテリーレポートを表示します

The screenshot displays the 'Jasmly Secure PC Manager' interface. On the left, a user profile for '田中 幸孝' (Tanaka Yukio) is shown with contact information and a calendar for February 2023. The main content area is titled 'バッテリーレポート' (Battery Report) for device 'WPA-W107' on 2023/02/13. The report is divided into three sections: 'Battery report' (system details), 'Installed batteries' (battery specifications), and 'Recent usage' (power state history).

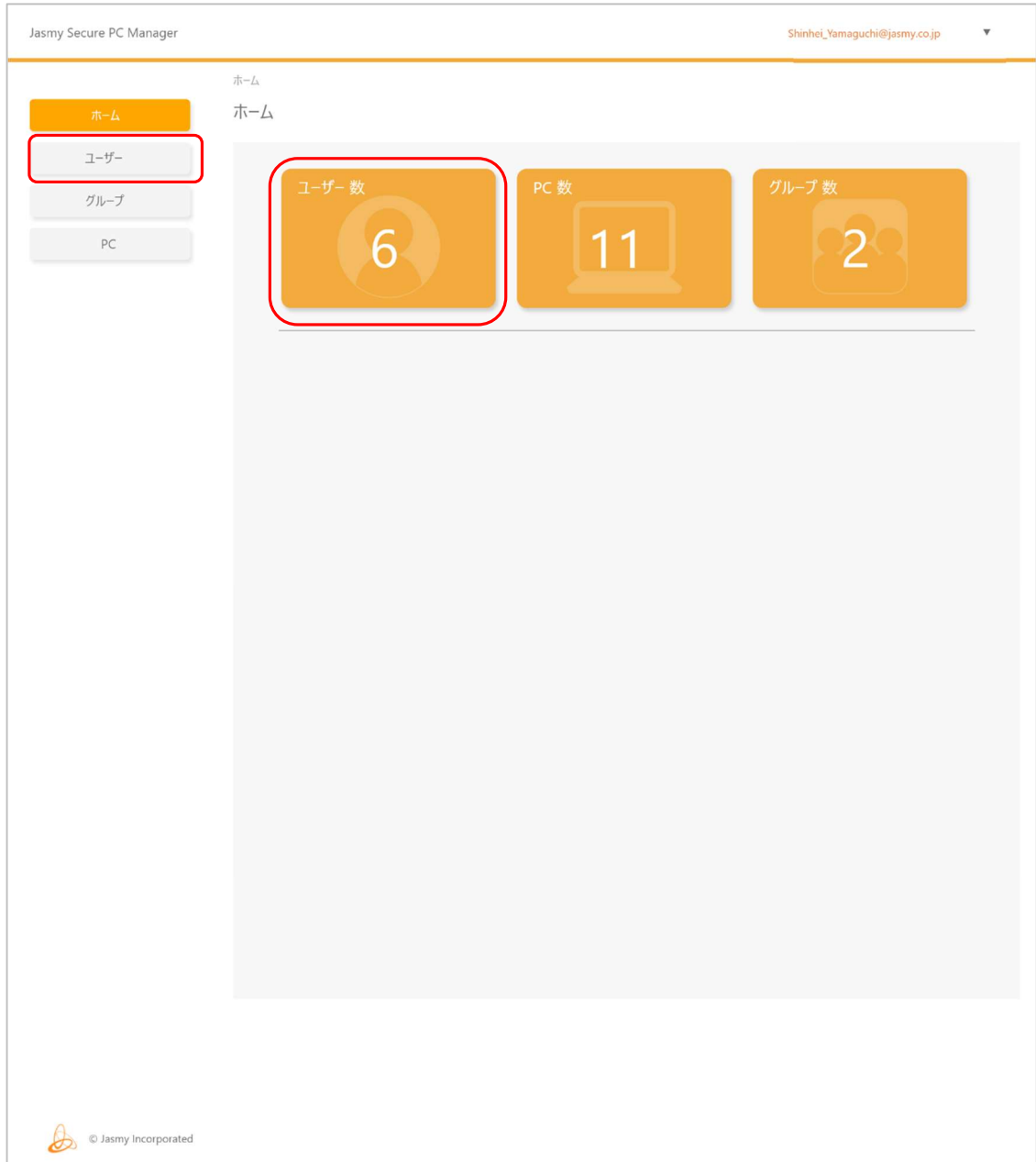
START TIME	STATE	SOURCE	CAPACITY REMAINING
2023-02-06 09:59:00	Active	AC	100 % 41,107 mWh
16:00:31	Connected standby	AC	100 % 41,107 mWh
2023-02-07 09:35:09	Active	AC	100 % 41,107 mWh
14:48:39	Connected standby	AC	100 % 41,107 mWh
16:39:51	Active	AC	100 % 41,107 mWh
17:37:55	Connected standby	AC	100 % 41,107 mWh
17:37:55	Active	AC	100 % 41,107 mWh
17:53:20	Connected standby	AC	100 % 41,107 mWh
2023-02-08 07:55:55	Active	AC	100 % 41,107 mWh
08:13:15	Connected standby	AC	100 % 41,107 mWh

ここでは、以下の項目を表示します

- ◇ Battery report
  - COMPUTER NAME
  - SYSTEM PRODUCT NAME
  - BIOS
  - PLATFORM ROLE
  - CONNECTED STANDBY
  - REPORT TIME
- ◇ Installed batteries
- ◇ Recent usage
- ◇ Battery usage
- ◇ Usage history
- ◇ Battery capacity history
- ◇ Battery life estimates

### 5.13. 過去ログの検索

1. ホーム画面の左にあるメニューの”ユーザー”、または、ホームにある”ユーザー数”を選択します



2. ユーザー一覧からネットワーク履歴を表示させたいユーザーを選択します

<リスト表示>

Jasmy Secure PC Manager Shinhei\_Yamaguchi@jasmy.co.jp ▾

---

ユーザー


ユーザー一覧

ホーム  
**ユーザー**  
 グループ  
 PC

Q ユーザー名      グループ ▾      ステータス ▾

名前	E-mail	ステータス	本日の稼働時間	稼働開始日付	編集
出中 幸孝	Yukitaka_Tanaka@SonyLife.com	8日稼働中	03:22:06	稼働無し	<b>詳細</b>
菊野 高希	Takato_Minamino@SonyLife.com	11日稼働中	04:01:33	稼働無し	詳細
辻渡 秋穂	Akichika_Watanabe@SonyLife.com	2日稼働中	04:29:00	稼働無し	詳細
栗原 幸三	Kozo_Kurihara@SonyLife.com	19日稼働中	00:31:19	稼働無し	詳細
石原 英由紀	Miyuki_Ishizuka@SonyLife.com	17日稼働中	04:10:58	稼働無し	詳細
田野辺 洋子	Yoko_Tanobe@SonyLife.com	27日稼働中	00:51:33	稼働無し	詳細

件数: 10      1 - 2 of 2      < >

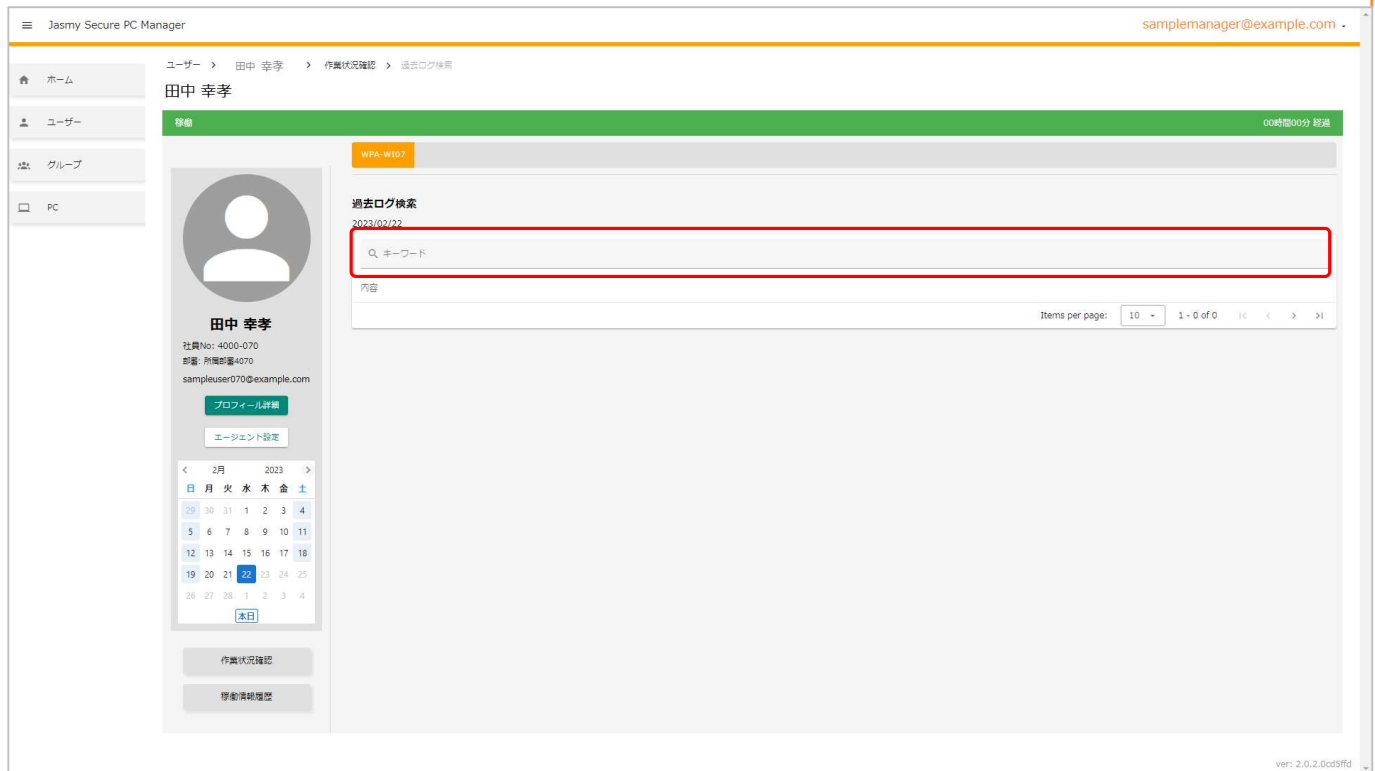
 © Jasmy Incorporated



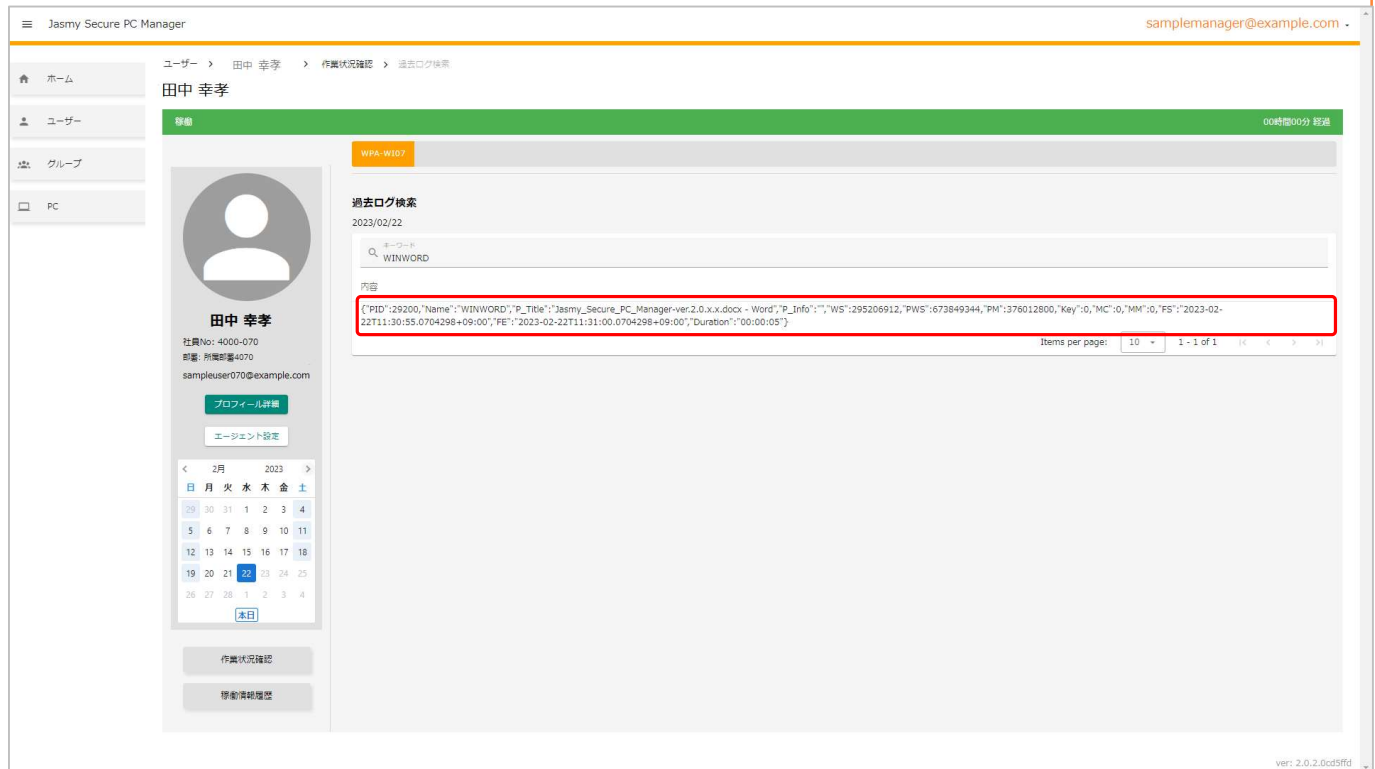
3. 選択したユーザーの作業状況確認画面にあるネットワーク接続の下の”過去ログ検索”ボタンを選択します

The screenshot displays the 'Jasmy Secure PC Manager' interface. The user profile for '田中 幸孝' (Tanaka Yukio) is shown on the left, including contact information and a calendar. The main area is titled '作業状況確認' (Work Status Confirmation) and shows a '稼働状況' (Operational Status) section with a green circle and '稼働時間 00:02' (Operational Time 00:02). Below this is a 'タイムライン (5:00 - 翌朝5:00)' (Timeline) graph. The '利用アプリケーション' (Used Applications) section shows '不明' (Unknown). The '端末' (Terminal) section lists system information like 'コンピュータ名 WPA-Swift-SF314-57' and 'OS名 Microsoft Windows 10 Pro 10.0.19044'. The 'コマンド実行履歴' (Command Execution History) table shows actions like 'ゴーストドライブ' and 'USBストレージ'. The 'ネットワーク接続' (Network Connection) section lists '接続先' (Destination) as 'adslm' and 'IPアドレス' (IP Address) as 'XXX.XXX.XXX.XXX'. A red box highlights the '過去ログ検索' (Past Log Search) button in the bottom right corner.

4. 過去ログ検索画面にて、検索したいキーワードを入力します



5. 検索結果を表示します

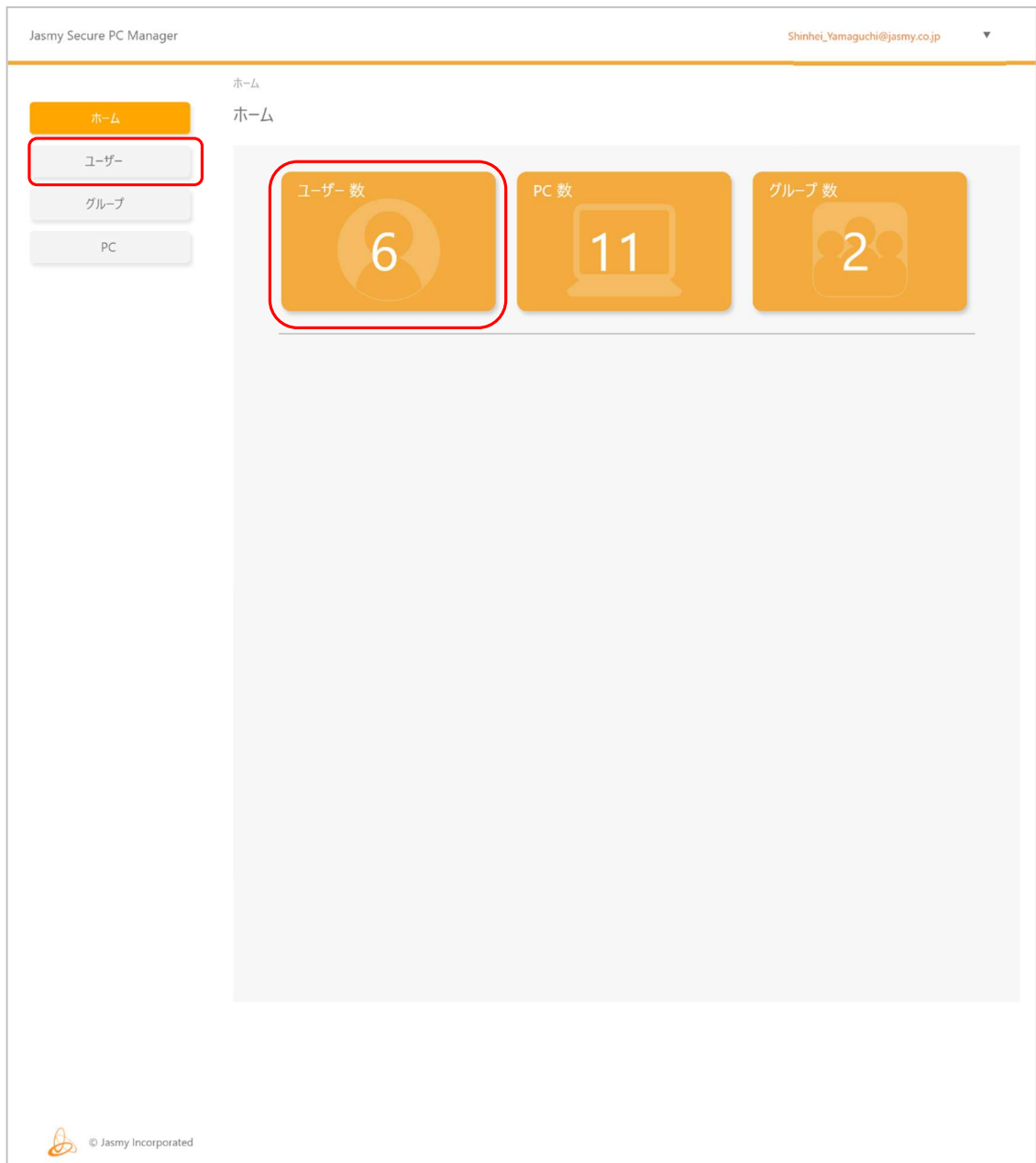


## 5.14. 稼働ログのダウンロード

※この機能は Agent のログを取得する権限があるマネージャーにのみご利用いただけるオプションです。権限のあるマネージャーには[稼働ログダウンロード]ボタンが表示されます。

ログを取得する権限付与をご希望の方は、[sales@jasmy.co.jp](mailto:sales@jasmy.co.jp) までご連絡ください。

1. ホーム画面の左にあるメニューの”ユーザー”、または、ホームにある”ユーザー数”を選択します



2. ユーザー一覧から稼働ログをダウンロードするユーザーを選択します

<リスト表示>

Jasmy Secure PC Manager Shinhei\_Yamaguchi@jasmy.co.jp

ユーザー


ユーザー一覧

ホーム  
**ユーザー**  
 グループ  
 PC

Q ユーザー名    グループ    ステータス

名前	E-mail	ステータス	本日の稼働時間	稼働開始日付	編集
出中 幸孝	Yukitaka_Tanaka@SonyLife.com	8日稼働	03:22:06	稼働無し	<b>詳細</b>
菊野 高希	Takato_Minamino@SonyLife.com	11日稼働	04:01:33	稼働無し	詳細
辻渡 秋穂	Akichika_Watanabe@SonyLife.com	2日稼働	04:29:00	稼働無し	詳細
栗原 幸三	Kozo_Kurihara@SonyLife.com	19日稼働	00:31:19	稼働無し	詳細
石原 英由紀	Miyuki_Ishizuka@SonyLife.com	17日稼働	04:10:58	稼働無し	詳細
田野辺 洋子	Yoko_Tanobe@SonyLife.com	27日稼働	00:51:33	稼働無し	詳細

件数: 10    1 - 2 of 2    < >

 © Jasmy Incorporated









<カード表示>


Jasmy Secure PC Manager Shinhei\_Yamaguchi@jasmy.co.jp

ユーザー ☰ ☱ ☲ ☳

### ユーザー一覧

🔍 ユーザー名    📄 グループ    📄 ステータス    🗑️ 編集

 田中 幸孝 ID: 00075 Eメール: tana.k@jasmy.co.jp 所属部署: 総務部 稼働時間: 03:22:06	 南野 高都 ID: 00067 Eメール: minami.t@jasmy.co.jp 所属部署: 総務部 稼働時間: 04:01:33	 渡邊 秋穂 ID: 00076 Eメール: watanabe.a@jasmy.co.jp 所属部署: 総務部 稼働時間: 04:29:00	 栗原 幸三 ID: 00068 Eメール: nori.k@jasmy.co.jp 所属部署: 総務部 稼働時間: 00:31:19
 石塚 美由紀 ID: 00070 Eメール: ishizuka.m@jasmy.co.jp 所属部署: 総務部 稼働時間: 04:10:58	 田野辺 洋子 ID: 00192 Eメール: tanobe.y@jasmy.co.jp 所属部署: 総務部 稼働時間: 00:51:33		

 © Jasmy Incorporated

3. カレンダーから稼働ログをダウンロードしたい日付を選択し  
ネットワーク接続の下の”稼働ログダウンロード”ボタンを選択します

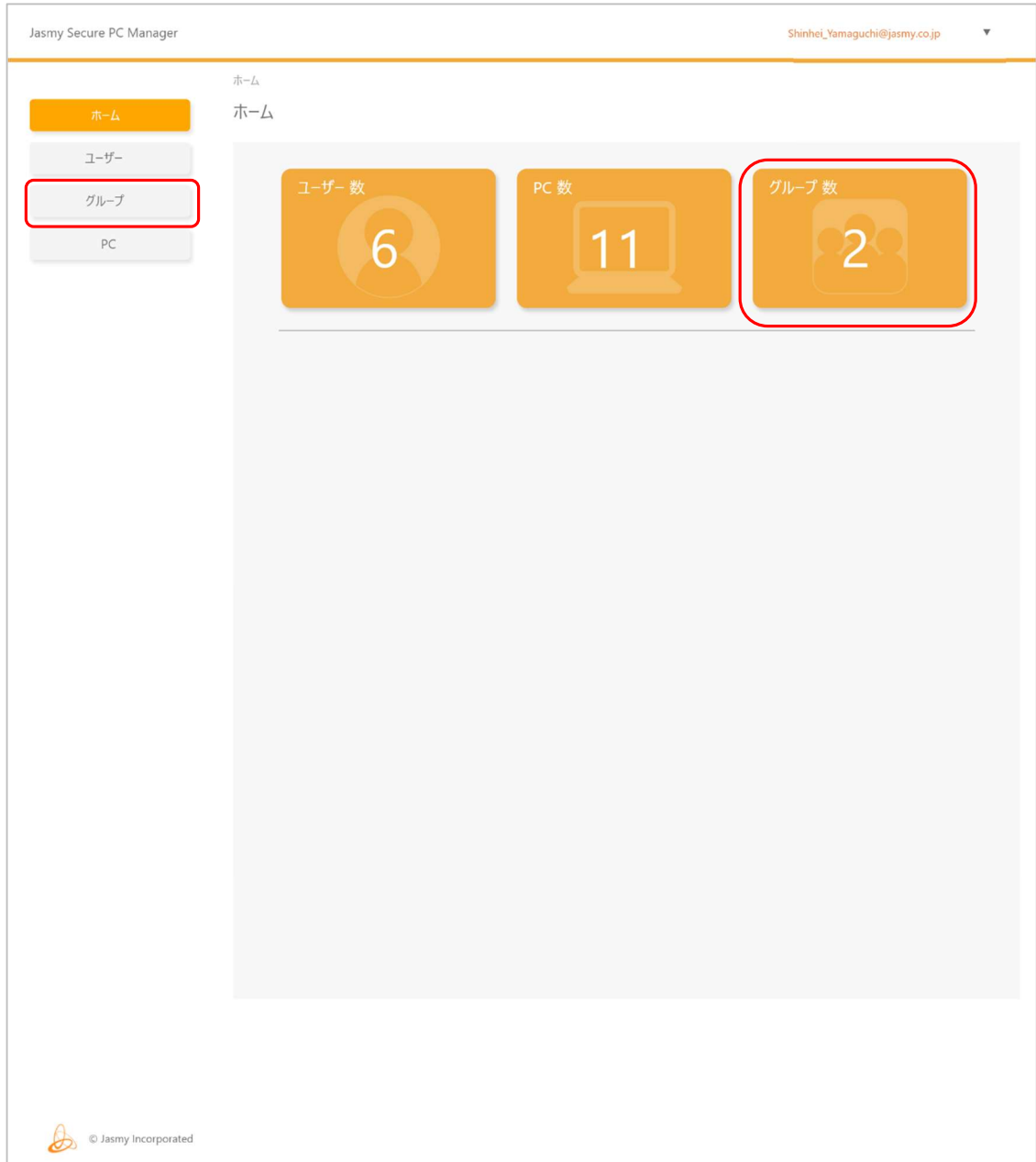
The screenshot shows the 'Jasmy Secure PC Manager' interface for user '田中 幸孝'. The main content area is titled '作業状況確認' (Work Status Confirmation) and includes a pie chart for '稼働状況' (Work Status) for 2024/02/29, showing a total work time of 01:02. Below this is a 'タイムライン (5:00 - 翌朝5:00)' (Timeline) showing activity from 21:00 to 22:00. The '稼働ログダウンロード' button is highlighted with a red box in the bottom right corner.

4. ダウンロードダイアログが表示されるので “名前を付けて保存”を選択し保存する場所を指定し保存ボタンを押します。なお選択した日付にログデータが存在しない場合は”ダウンロードできるログがありません。”のダイアログが表示されます。



## 5.15. 管理下ユーザーのグループ一覧の表示

1. ホーム画面の左にあるメニューの”グループ”、または、ホームにある”グループ数”を選択します



## 2. グループ一覧が表示されます

メンバーを表示したいグループの”詳細”ボタンを選択します

Jasmy Secure PC Manager Shinhei\_Yamaguchi@jasmy.co.jp ▾

ホーム

ユーザー

グループ

PC

グループ

グループ追加

グループ名	更新日時	人数	詳細
国際マーケティングチーム 欧州担当Aグループ	2022/12/12 16:07:34	6名	<span style="border: 2px solid red; padding: 2px;">詳細</span>
国際マーケティングチーム 欧州担当Bグループ	2022/10/8 18:55:12	5名	<span style="padding: 2px;">詳細</span>
国際マーケティングチーム 北米担当 食品セールスグループ	2022/9/22 10:34:10	13名	<span style="padding: 2px;">詳細</span>
国際マーケティングチーム 北米担当 企画メディアグループ	2022/9/9 17:11:56	6名	<span style="padding: 2px;">詳細</span>
国際マーケティングチーム 北米担当 ネットワーク戦略グループ	2022/10/14 09:08:26	18名	<span style="padding: 2px;">詳細</span>
国際マーケティングチーム 東南アジア担当 Aグループ	2022/9/18 19:41:28	7名	<span style="padding: 2px;">詳細</span>
国際マーケティングチーム 東南アジア担当 食品セールスグループ	2022/9/10 08:34:09	10名	<span style="padding: 2px;">詳細</span>
国際マーケティングチーム 台湾・香港担当 企画戦略グループ	2022/9/17 13:19:25	9名	<span style="padding: 2px;">詳細</span>
国内マーケティングチーム 関東エリア Aグループ	2022/9/11 14:41:18	11名	<span style="padding: 2px;">詳細</span>
国内マーケティングチーム 関東エリア Bグループ	2022/10/30 19:54:09	5名	<span style="padding: 2px;">詳細</span>
国内マーケティングチーム 関東エリア Cグループ	2022/11/03 14:51:13	7名	<span style="padding: 2px;">詳細</span>
総務部 戦略総務課	2022/11/19 10:00:44	22名	<span style="padding: 2px;">詳細</span>
総務部 管理サポート課	2022/9/23 08:53:07	8名	<span style="padding: 2px;">詳細</span>
総合企画部門 TQC推進部	2022/10/4 09:16:03	12名	<span style="padding: 2px;">詳細</span>
渉外・広報部門	2022/8/27 18:55:41	19名	<span style="padding: 2px;">詳細</span>
生産技術部門 プラントエンジニアリングチーム	2022/8/15 11:21:40	14名	<span style="padding: 2px;">詳細</span>

3. 選択したグループに属するユーザーのみが表示された一覧が表示されます

<リスト表示>

Jasmy Secure PC Manager Shinhei\_Yamaguchi@jasmy.co.jp


グループ > 国際マーケティングチーム 欧州担当Aグループ

**国際マーケティングチーム 欧州担当Aグループ** 設定

[メンバー編集](#)

名前	名前 (かな)	従業員ID	所属	メールアドレス
田中 幸季	たなか ゆきたか	00276	第一営業部 グローバルソリューション課	Yukitaka_Tanaka@SonyLife.com
南野 真都	みなみの たかと	00952	第一営業部 グローバルソリューション課	Takato_Minamino@SonyLife.com
渡邊 秋純	わたなべ あきちか	00376	第一営業部 グローバルソリューション課	Akichika_Watanabe@SonyLife.com
東原 幸三	くりはら こうぞう	00545	第一営業部 グローバルソリューション課	Kozo_Kurihara@SonyLife.com
石塚 英由紀	いしづか みゆき	00876	第一営業部 グローバルソリューション課	Miyuki_Ishizuka@SonyLife.com
田野辺 洋子	たのべ ようこ	01152	第一営業部 グローバルソリューション課	Yoko_Tanobe@SonyLife.com

ホーム  
ユーザー  
**グループ**  
PC

 © Jasmy Incorporated

<カード表示>

Jasmy Secure PC Manager Shinhei\_Yamaguchi@jasmy.co.jp







グループ > 国際マーケティングチーム 欧州担当Aグループ


国際マーケティングチーム 欧州担当Aグループ

ホーム ユーザー **グループ** PC

設定

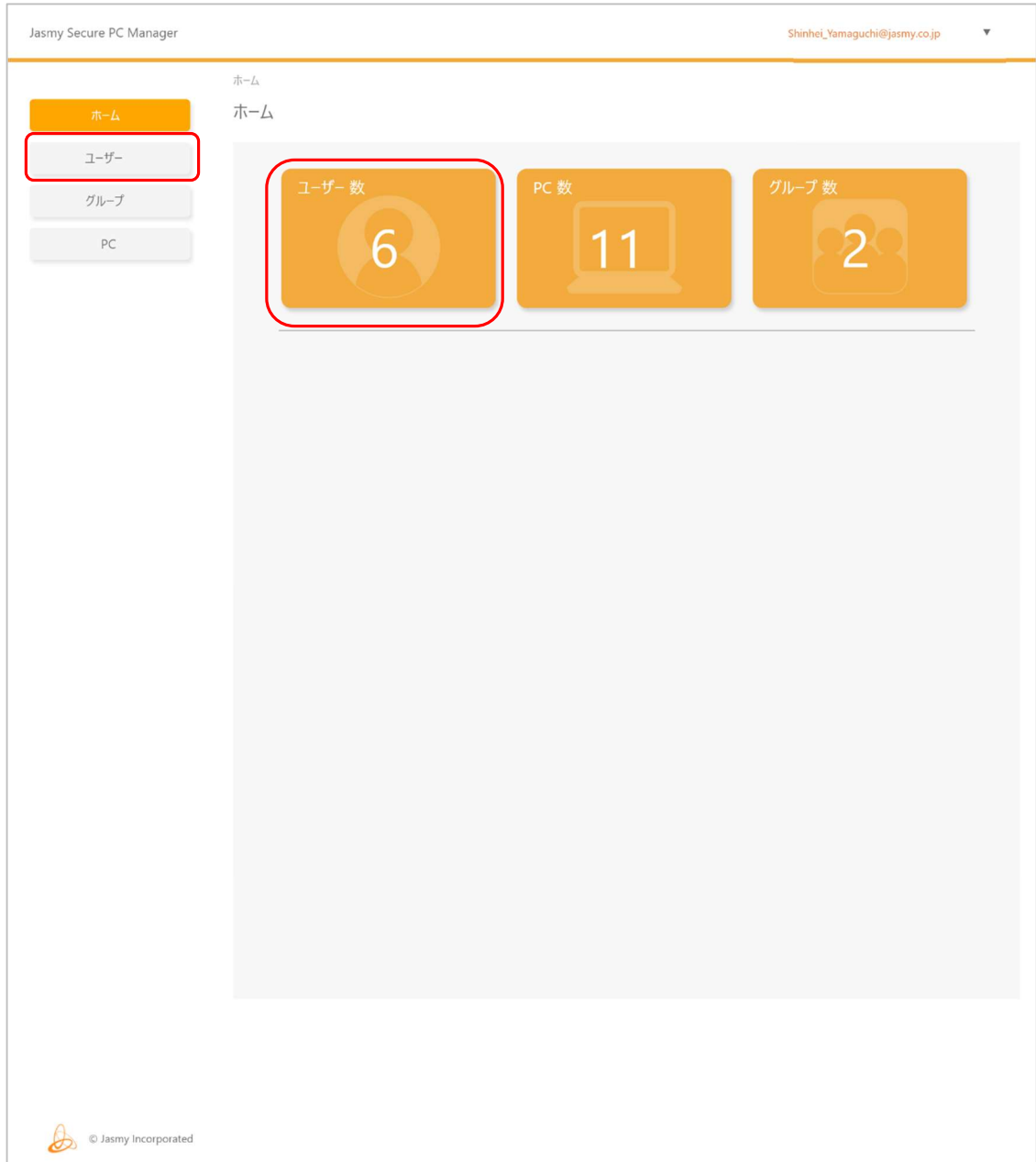
メンバー編集

田中 孝幸	南野 高都	遠藤 秋穂	栗原 幸二
 ID: 450294 所属: 02/18/07 Eメール: 02/18/07 電話番号: 03-22-06 メールアドレス: Tanaka.Takayuki@jasmy.co.jp	 ID: 283294 所属: 02/28/07 Eメール: 02/28/07 電話番号: 04-01-33 メールアドレス: Minami.Takahito@jasmy.co.jp	 ID: 021894 所属: 05/02/18 Eメール: 05/02/18 電話番号: 04-29-00 メールアドレス: Endo.Akiho@jasmy.co.jp	 ID: 2294 所属: 03/22/18 Eメール: 03/22/18 電話番号: 00-31-19 メールアドレス: Arihara.Yukuni@jasmy.co.jp
石塚 美由紀	田崎辺 洋子		
 ID: 180794 所属: 02/18/07 Eメール: 02/18/07 電話番号: 04-10-58 メールアドレス: Ishizuka.Miyuki@jasmy.co.jp	 ID: 515094 所属: 01/31/07 Eメール: 01/31/07 電話番号: 00-51-33 メールアドレス: Tanizaki.Nobuko@jasmy.co.jp		

 © Jasmy Incorporated

## 5.16. 管理下ユーザーの検索

1. ホーム画面の左にあるメニューの”ユーザー”、または、ホームにある”ユーザー数”を選択します



2. 検索ボックスに検索キーワードを入力します

検索キーワードには、検索をしたいユーザーのユーザー名を入力してください

検索方法は、部分一致となります

<リスト表示>

The screenshot shows the 'ユーザー一覧' (User List) page in the 'Jasmy Secure PC Manager' application. The search box, labeled 'ユーザー名', is highlighted with a red rectangle. The page displays a table of users with columns for name, email, status, login time, and last login date. The search results are as follows:

名前	E-mail	ステータス	本日の稼働時間	稼働開始日付	編集
田中 幸孝	Yukitaka_Tanska@SonyLife.com	8月稼働中	03:22:06	稼働無し	詳細
菊野 高彰	Takato_Minamino@SonyLife.com	11日稼働中	04:01:33	稼働無し	詳細
渡邊 秋穂	Akichika_Watanabe@SonyLife.com	2日稼働中	04:29:00	稼働無し	詳細
栗原 幸三	Kozo_Kurihara@SonyLife.com	19日稼働中	00:31:19	稼働無し	詳細
石原 英由紀	Miyuki_Ishizuoka@SonyLife.com	17日稼働中	04:10:58	稼働無し	詳細
田野辺 洋子	Yoko_Tanobe@SonyLife.com	27日稼働中	00:51:33	稼働無し	詳細

At the bottom left of the page, there is a logo for 'Jasmy Incorporated'.



<カード表示>







Jasmy Secure PC Manager Shinhei\_Yamaguchi@jasmy.co.jp


ユーザー ☰ ☱ ☲ ☳

### ユーザー一覧

グループ ▼ ステータス ▼

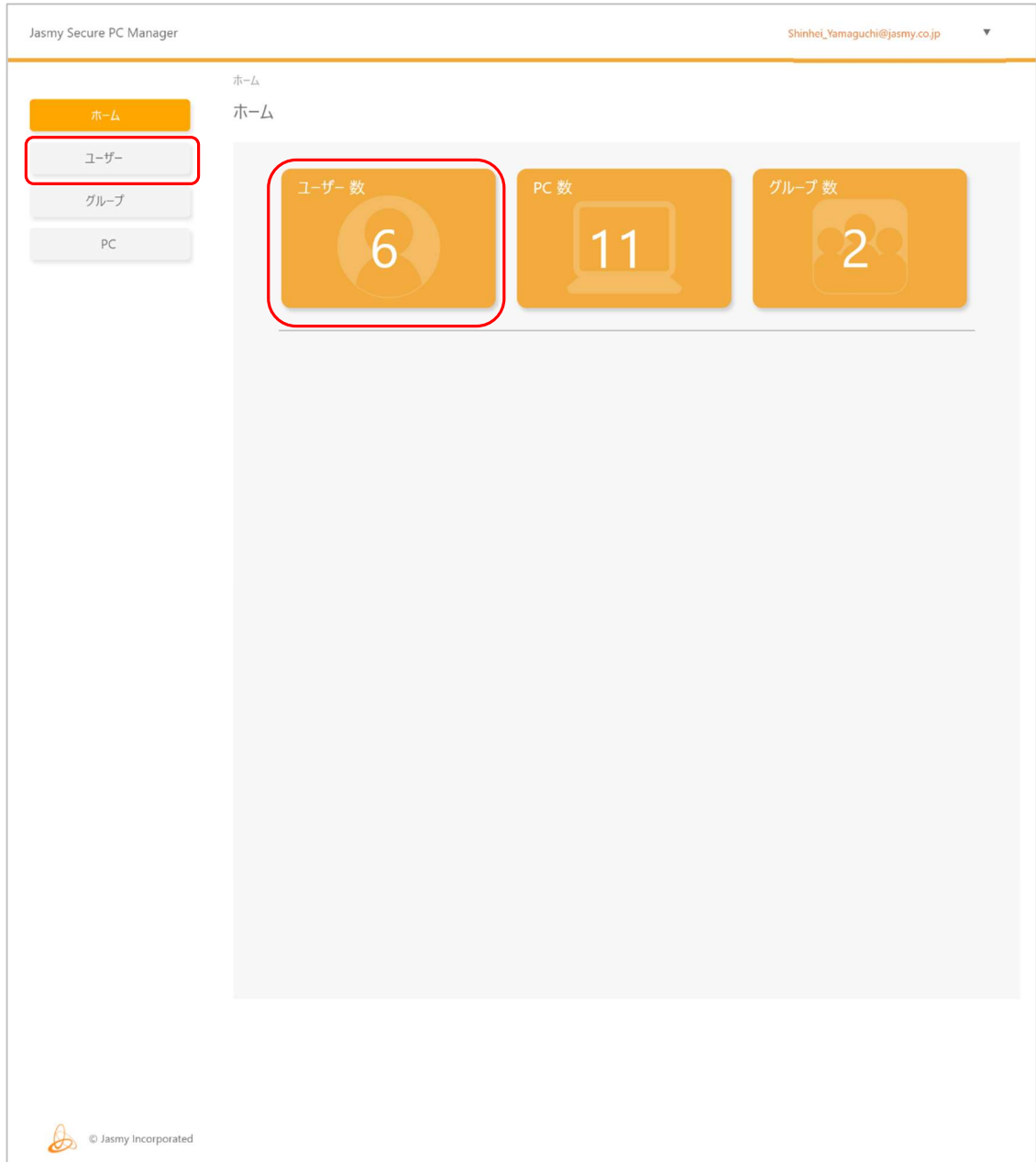
**検索**

<b>使用中</b> 01:45:03経過	<b>使用中</b> 02:23:32経過	<b>停止中</b> 05:09:18経過	<b>休憩中</b> 03:29:22経過
 <b>田中 幸孝</b> 社員No. : 00075 Eメール : 00075@jasmy.co.jp Yamaguchi.Shinhei@jasmy.co.jp 稼働時間 : 03:22:06	 <b>南野 寛都</b> 社員No. : 00052 Eメール : 00052@jasmy.co.jp Yamaguchi.Shinhei@jasmy.co.jp 稼働時間 : 04:01:33	 <b>遠藤 秋親</b> 社員No. : 00376 Eメール : 00376@jasmy.co.jp Yamaguchi.Shinhei@jasmy.co.jp 稼働時間 : 04:29:00	 <b>栗原 幸三</b> 社員No. : 00568 Eメール : 00568@jasmy.co.jp Yamaguchi.Shinhei@jasmy.co.jp 稼働時間 : 00:31:19
<b>使用中</b> 02:18:02経過	<b>使用中</b> 01:31:54経過		
 <b>石塚 美由紀</b> 社員No. : 00672 Eメール : 00672@jasmy.co.jp Yamaguchi.Shinhei@jasmy.co.jp 稼働時間 : 04:10:58	 <b>田野辺 洋子</b> 社員No. : 00192 Eメール : 00192@jasmy.co.jp Yamaguchi.Shinhei@jasmy.co.jp 稼働時間 : 00:51:33		

 © Jasmy Incorporated

## 5.17. 管理下ユーザーの名前 / 社員 No. / 所属を変更する

1. ホーム画面の左にあるメニューの”ユーザー”、または、ホームにある”ユーザー数”を選択します



2. ユーザー一覧が表示されます

リストの右上にある”編集”ボタンを選択します

<リスト表示>

名前	E-mail	ステータス	本日の稼働時間	稼働開始日付	
出中 幸孝	Yukitaka_Tanska@SonyLife.com	8F非稼働	03:22:06	稼働無し	詳細
菊野 高彰	Takato_Minamino@SonyLife.com	11日非稼働	04:01:33	稼働無し	詳細
辻原 秋穂	Akichika_Watanabe@SonyLife.com	2日非稼働	04:29:00	稼働無し	詳細
栗原 幸三	Kozo_Kurihara@SonyLife.com	19日非稼働	00:31:19	稼働無し	詳細
石原 英由紀	Miyuki_Ishizuko@SonyLife.com	17日非稼働	04:10:58	稼働無し	詳細
田野辺 洋子	Yoko_Tanobe@SonyLife.com	27日非稼働	00:51:33	稼働無し	詳細

件数: 10 1 - 2 of 2 < >

© Jasmy Incorporated

<カード表示>







Jasmy Secure PC Manager Shinhei\_Yamaguchi@jasmy.co.jp


ユーザー ○ ≡ 👤 ≡

### ユーザー一覧

Q ユーザー名      グループ      ステータス

**編集**

<b>使用中</b> 01:45:03経過  <b>田中 幸孝</b> 社員ID: 00078 Eメール: tana.k@jasmy.co.jp パスワード: ***** 稼働時間: 03:22:06	<b>使用中</b> 02:23:32経過  <b>青野 高都</b> 社員ID: 00050 Eメール: aono.t@jasmy.co.jp パスワード: ***** 稼働時間: 04:01:33	<b>非使用中</b> 05:09:18経過  <b>渡邊 秋穂</b> 社員ID: 00076 Eメール: watanabe.a@jasmy.co.jp パスワード: ***** 稼働時間: 04:29:00	<b>非使用中</b> 03:29:22経過  <b>栗原 幸三</b> < 社員ID: 00048 Eメール: norioka.k@jasmy.co.jp パスワード: ***** 稼働時間: 00:31:19
<b>使用中</b> 02:18:04経過  <b>石塚 美由紀</b> 社員ID: 00020 Eメール: ishizuka.m@jasmy.co.jp パスワード: ***** 稼働時間: 04:10:58	<b>使用中</b> 01:31:54経過  <b>田熊辺 洋子</b> 社員ID: 00192 Eメール: takumata.y@jasmy.co.jp パスワード: ***** 稼働時間: 00:51:33		

 © Jasmy Incorporated

3. 変更したいユーザー情報を変更し、“適用”ボタンを選択します

ここでは、以下の項目の変更が可能です

- ◇ 名前
- ◇ 名前(かな)
- ◇ 従業員 ID
- ◇ 所属

メールアドレスの変更はできません

ユーザー > ユーザー編集

ユーザー編集

検索

名前	名前(かな)	従業員ID	所属	メールアドレス	
田中 幸季	たなか ゆきたか	00276	第一営業部 グローバルソリューション課	Yukitaka_Tanaka@SonyLife.com	削除
高野 真都	みなみの たかと	00952	第一営業部 グローバルソリューション課	Takato_Minamino@SonyLife.com	削除
渡邊 秋穂	わたなべ あきほ	00376	第一営業部 グローバルソリューション課	Akichika_Watanabe@SonyLife.com	削除
栗原 幸三	くりはら こうぞう	00545	第一営業部 グローバルソリューション課	Kozo_Kurihara@SonyLife.com	削除
石塚 美由紀	いしづか みゆき	00876	第一営業部 グローバルソリューション課	Miyuki_Ishizuka@SonyLife.com	削除
田野辺 洋子	たのべ ようこ	01152	第一営業部 グローバルソリューション課	Yoko_Tanobe@SonyLife.com	削除

キャンセル 適用

© Jasmy Incorporated

**注意:**

こちらの編集画面で編集した項目は、“Jasmy Secure PC マネージャー”上で共有となっているため、変更した管理者の“Jasmy Secure PC マネージャー”上だけではなく、変更したユーザーを管理下に設定している全管理者上で編集した項目が変更されます  
よって、他の管理者によって変更された場合は、自分の“Jasmy Secure PC マネージャー”上の表示が変更になります

## 5.18. 管理下 PC 一覧の表示

1. ホーム画面の左にあるメニューの”PC”、または、ホームにある”PC 数”を選択します

The screenshot displays the 'Jasmy Secure PC Manager' interface. On the left, a vertical menu contains buttons for 'ホーム' (Home), 'ユーザー' (Users), 'グループ' (Groups), and 'PC'. The 'PC' button is highlighted with a red border. The main content area shows three summary cards: 'ユーザー数' (6), 'PC数' (11), and 'グループ数' (2). The 'PC数' card is also highlighted with a red border. The interface includes a header with the user's email 'Shinhei\_Yamaguchi@jasmy.co.jp' and a footer with the 'Jasmy Incorporated' logo and copyright notice.

項目	数
ユーザー数	6
PC数	11
グループ数	2

2. 現在ログインしている管理者が管理をしている PC の一覧が表示されます

Jasmy Secure PC Manager Shinhei\_Yamaguchi@jasmy.co.jp

PC

ホーム  
ユーザー  
グループ  
**PC**

①

② コンピューター名	③ 製品名	④ 製造	⑤ 表示情報の通知
TANAKA-PC001	Surface Pro X	Microsoft Windows 10 Home	⑥ 詳細
TANAKA-PC002	CHUWI UBook X Pro	Microsoft Windows 11	詳細
TANAKA-PC003	Lenovo X250	Microsoft Windows 11	詳細
MINAMINO-PC001	HP ENVY x360	Microsoft Windows 10 Pro	詳細
WATANABE-PC001	TOSHIBA Dynabook R82	Microsoft Windows 11 Enterprise	詳細
WATANABE-PC002	TECLAST X16/11.6	Microsoft Windows 10	詳細
KURIHARA-PC001	GM-JAPAN	Microsoft Windows 10pro	詳細
KURIHARA-PC002	Surface Go	Microsoft Windows 10 Home	詳細
ISHIZUKA-PC001	Lenovo Yoga Tab 11	Microsoft Windows 11	詳細
ISHIZUKA-PC002	CHUWI UBook X	Microsoft Windows 10	詳細
TANOBE-PC001	FUJITSU ARROWS Tab Q775/K	Microsoft Windows 11	詳細
TANOBE-PC002	Blackview Tab 12	Microsoft Windows 10	詳細
TANAKA-PC003	Lenovo X250	Microsoft Windows 11	詳細
MINAMINO-PC001	HP ENVY x360	Microsoft Windows 10 Pro	詳細
WATANABE-PC001	TOSHIBA Dynabook R82	Microsoft Windows 11 Enterprise	詳細
WATANABE-PC002	TECLAST X16/11.6	Microsoft Windows 10	詳細
KURIHARA-PC001	GM-JAPAN	Microsoft Windows 10pro	詳細
KURIHARA-PC002	Surface Go	Microsoft Windows 10 Home	詳細
ISHIZUKA-PC001	Lenovo Yoga Tab 11	Microsoft Windows 11	詳細
ISHIZUKA-PC002	CHUWI UBook X	Microsoft Windows 10	詳細

ページ件数 20 全240件中20件を表示 < >

© Jasmy Incorporated

➤ 検索ボックス(①)

コンピューター名の入力により PC を検索(部分一致)することができます

➤ コンピューター名(②)

管理しているコンピューター名を表示します

➤ 製品名(③)

管理している PC の製品名を表示します



➤ OS名(④)

管理している PC の OS を表示します

➤ “表示情報の追加”リスト(⑤)

PC 一覧に表示させたい情報のリストを表示します

詳細は、「[5.18. 管理下 PC 一覧表示項目の設定](#)」を参照してください

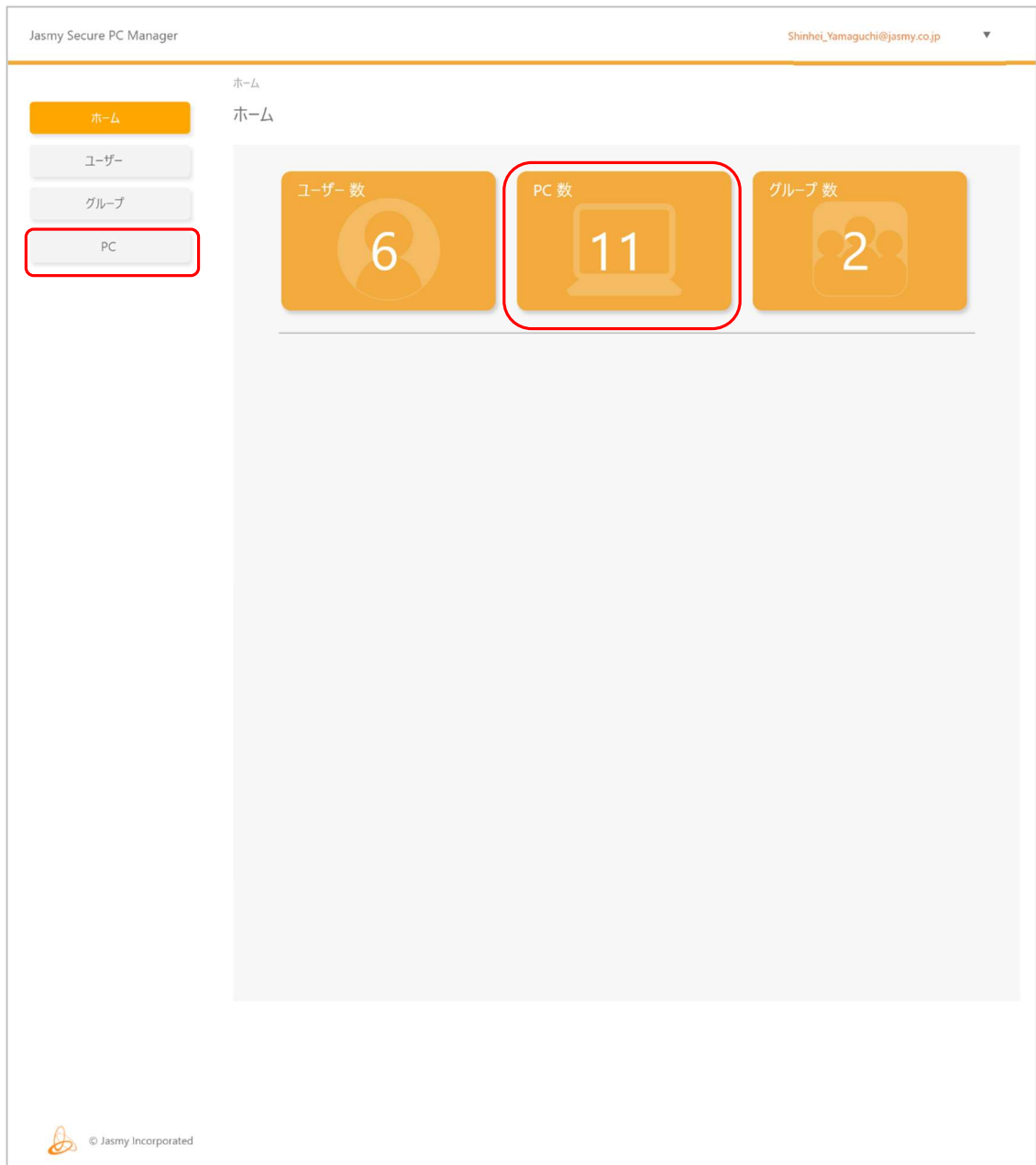
➤ “詳細”ボタン(⑥)

PC 詳細画面を表示します

詳細は、「[5.19. 管理下 PC の詳細情報の表示](#)」を参照してください

## 5.19. 管理下 PC 一覧表示項目の設定

1. ホーム画面の左にあるメニューの”PC”、または、ホームにある”PC 数”を選択します



2. PC 一覧から”表示情報の追加”リストを選択します

Jasmy Secure PC Manager Shinhei\_Yamaguchi@jasmy.co.jp ▾

PC


ホーム  
ユーザー  
グループ  
**PC**

PC一覧

🔍 コンピューター名、プロダクト

コンピューター名	製品名	製造	表示情報の追加
TANAKA-PC001	Surface Pro X	Microsoft Windows 10 Home	詳細
TANAKA-PC002	CHUWI UBook X Pro	Microsoft Windows 11	詳細
TANAKA-PC003	Lenovo X250	Microsoft Windows 11	詳細
MINAMINO-PC001	HP ENVY x360	Microsoft Windows 10 Pro	詳細
WATANABE-PC001	TOSHIBA Dynabook R82	Microsoft Windows 11 Enterprise	詳細
WATANABE-PC002	TECLAST X16/11.6	Microsoft Windows 10	詳細
KURIHARA-PC001	GM-JAPAN	Microsoft Windows 10pro	詳細
KURIHARA-PC002	Surface Go	Microsoft Windows 10 Home	詳細
ISHIZUKA-PC001	Lenovo Yoga Tab 11	Microsoft Windows 11	詳細
ISHIZUKA-PC002	CHUWI UBook X	Microsoft Windows 10	詳細
TANOBE-PC001	FUJITSU ARROWS Tab Q775/K	Microsoft Windows 11	詳細
TANOBE-PC002	Blackview Tab 12	Microsoft Windows 10	詳細
TANAKA-PC003	Lenovo X250	Microsoft Windows 11	詳細
MINAMINO-PC001	HP ENVY x360	Microsoft Windows 10 Pro	詳細
WATANABE-PC001	TOSHIBA Dynabook R82	Microsoft Windows 11 Enterprise	詳細
WATANABE-PC002	TECLAST X16/11.6	Microsoft Windows 10	詳細
KURIHARA-PC001	GM-JAPAN	Microsoft Windows 10pro	詳細
KURIHARA-PC002	Surface Go	Microsoft Windows 10 Home	詳細
ISHIZUKA-PC001	Lenovo Yoga Tab 11	Microsoft Windows 11	詳細
ISHIZUKA-PC002	CHUWI UBook X	Microsoft Windows 10	詳細

ページ件数 20 ▾ 全240件中20件を表示 < >

 © Jasmy Incorporated

3. 表示情報一覧ダイアログから、PC 一覧に表示させたい項目にチェックを入れリスト以外の場所を選択します(リスト以外を選択すると、リストが閉じます)

Jasmy Secure PC Manager Shinhei\_Yamaguchi@jasmy.co.jp

PC

PC一覧

検索: コンピューター名、プロダクト

コンピューター名	製品名	製造
TANAKA-PC001	Surface Pro X	Microsoft Windo
TANAKA-PC002	CHUWI UBook X Pro	Microsoft Windo
TANAKA-PC003	Lenovo X250	Microsoft Windo
MINAMINO-PC001	HP ENVY x360	Microsoft Windo
WATANABE-PC001	TOSHIBA Dynabook R82	Microsoft Windo
WATANABE-PC002	TECLAST X16/11.6	Microsoft Windo
KURIHARA-PC001	GM-JAPAN	Microsoft Windo
KURIHARA-PC002	Surface Go	Microsoft Windo
ISHIZUKA-PC001	Lenovo Yoga Tab 11	Microsoft Windo
ISHIZUKA-PC002	CHUWI UBook X	Microsoft Windo
TANOBE-PC001	FUJITSU ARROWS Tab Q775/K	Microsoft Windo
TANOBE-PC002	Blackview Tab 12	Microsoft Windo
TANAKA-PC003	Lenovo X250	Microsoft Windo
MINAMINO-PC001	HP ENVY x360	Microsoft Windo
WATANABE-PC001	TOSHIBA Dynabook R82	Microsoft Windows 11 Enterprise
WATANABE-PC002	TECLAST X16/11.6	Microsoft Windows 10
KURIHARA-PC001	GM-JAPAN	Microsoft Windows 10pro
KURIHARA-PC002	Surface Go	Microsoft Windows 10 Home
ISHIZUKA-PC001	Lenovo Yoga Tab 11	Microsoft Windows 11
ISHIZUKA-PC002	CHUWI UBook X	Microsoft Windows 10

- 製品名
- 製造
- シリアル番号
- OS
- OS Version
- OS エディション
- OS 別名
- CPU
- CPU コア数
- CPU 最大周波数
- GPU
- GPU メモリ
- GPU タイプ
- GPU ドライバーバージョン
- マザーボード
- マザーボードメーカー
- メモリ
- メモリメーカー
- メモリ動作周波数
- メモリ量
- ストレージ容量
- ストレージ製品名
- ストレージ種類
- エージェントバージョン

ページ数 20 全240件中20件を表示 < >

© Jasmy Incorporated

4. 表示情報一覧ダイアログにてチェックを入れた項目が PC 一覧に表示されるようになります

Jasmy Secure PC Manager Shinhei\_Yamaguchi@jasmy.co.jp


PC

PC一覧

検索: コンピューター名、プロダクト

コンピューター名	製品名	製造	表示情報の追加
TANAKA-PC001	Surface Pro X	Microsoft Windows 10 Home	詳細
TANAKA-PC002	CHUWI UBook X Pro	Microsoft Windows 11	詳細
TANAKA-PC003	Lenovo X250	Microsoft Windows 11	詳細
MINAMINO-PC001	HP ENVY x360	Microsoft Windows 10 Pro	詳細
WATANABE-PC001	TOSHIBA Dynabook R82	Microsoft Windows 11 Enterprise	詳細
WATANABE-PC002	TECLAST X16/11.6	Microsoft Windows 10	詳細
KURIHARA-PC001	GM-JAPAN	Microsoft Windows 10pro	詳細
KURIHARA-PC002	Surface Go	Microsoft Windows 10 Home	詳細
ISHIZUKA-PC001	Lenovo Yoga Tab 11	Microsoft Windows 11	詳細
ISHIZUKA-PC002	CHUWI UBook X	Microsoft Windows 10	詳細
TANOBE-PC001	FUJITSU ARROWS Tab Q775/K	Microsoft Windows 11	詳細
TANOBE-PC002	Blackview Tab 12	Microsoft Windows 10	詳細
TANAKA-PC003	Lenovo X250	Microsoft Windows 11	詳細
MINAMINO-PC001	HP ENVY x360	Microsoft Windows 10 Pro	詳細
WATANABE-PC001	TOSHIBA Dynabook R82	Microsoft Windows 11 Enterprise	詳細
WATANABE-PC002	TECLAST X16/11.6	Microsoft Windows 10	詳細
KURIHARA-PC001	GM-JAPAN	Microsoft Windows 10pro	詳細
KURIHARA-PC002	Surface Go	Microsoft Windows 10 Home	詳細
ISHIZUKA-PC001	Lenovo Yoga Tab 11	Microsoft Windows 11	詳細
ISHIZUKA-PC002	CHUWI UBook X	Microsoft Windows 10	詳細

ページ数 20 全240件中20件を表示 < >

 © Jasmy Incorporated

## 5.20. 管理下 PC の詳細情報の表示

1. ホーム画面の左にあるメニューの”PC”、または、ホームにある”PC 数”を選択します

The screenshot displays the 'Jasmy Secure PC Manager' interface. On the left, a vertical menu contains buttons for 'ホーム', 'ユーザー', 'グループ', and 'PC'. The 'PC' button is highlighted with a red border. The main content area shows three summary cards: 'ユーザー 数' (6), 'PC 数' (11), and 'グループ 数' (2). The 'PC 数' card is also highlighted with a red border. The interface includes a header with the title 'Jasmy Secure PC Manager' and the user email 'Shinhei\_Yamaguchi@jasmy.co.jp'. A footer at the bottom left shows the Jasmy logo and '© Jasmy Incorporated'.

2. PC 一覧から詳細情報を表示させたい PC を選び、右端にある”詳細”ボタンを選択します

Jasmy Secure PC Manager Shinhei\_Yamaguchi@jasmy.co.jp


PC

PC一覧

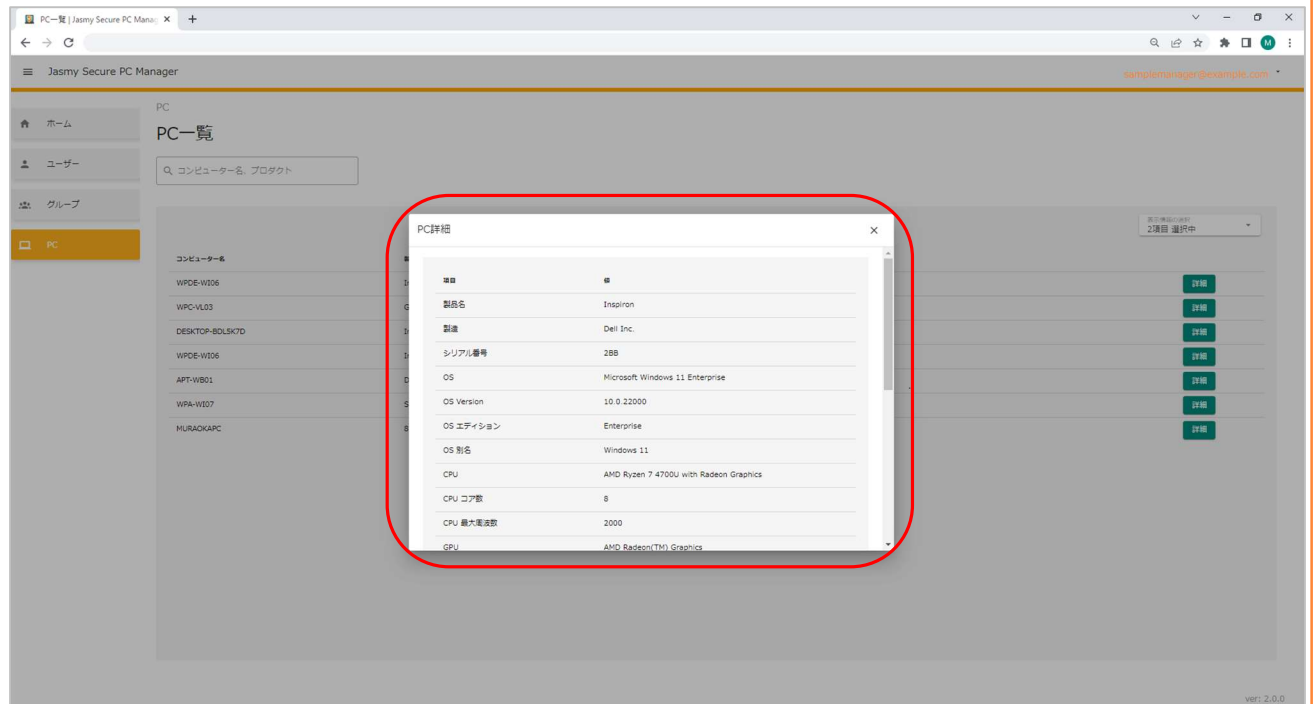
Q コンピューター名、プロダクト

コンピューター名	製品名	製造	表示情報の追加
TANAKA-PC001	Surface Pro X	Microsoft Windows 10 Home	<b>詳細</b>
TANAKA-PC002	CHUWI UBook X Pro	Microsoft Windows 11	詳細
TANAKA-PC003	Lenovo X250	Microsoft Windows 11	詳細
MINAMINO-PC001	HP ENVY x360	Microsoft Windows 10 Pro	詳細
WATANABE-PC001	TOSHIBA Dynabook R82	Microsoft Windows 11 Enterprise	詳細
WATANABE-PC002	TECLAST X16/11.6	Microsoft Windows 10	詳細
KURIHARA-PC001	GM-JAPAN	Microsoft Windows 10pro	詳細
KURIHARA-PC002	Surface Go	Microsoft Windows 10 Home	詳細
ISHIZUKA-PC001	Lenovo Yoga Tab 11	Microsoft Windows 11	詳細
ISHIZUKA-PC002	CHUWI UBook X	Microsoft Windows 10	詳細
TANOBE-PC001	FUJITSU ARROWS Tab Q775/K	Microsoft Windows 11	詳細
TANOBE-PC002	Blackview Tab 12	Microsoft Windows 10	詳細
TANAKA-PC003	Lenovo X250	Microsoft Windows 11	詳細
MINAMINO-PC001	HP ENVY x360	Microsoft Windows 10 Pro	詳細
WATANABE-PC001	TOSHIBA Dynabook R82	Microsoft Windows 11 Enterprise	詳細
WATANABE-PC002	TECLAST X16/11.6	Microsoft Windows 10	詳細
KURIHARA-PC001	GM-JAPAN	Microsoft Windows 10pro	詳細
KURIHARA-PC002	Surface Go	Microsoft Windows 10 Home	詳細
ISHIZUKA-PC001	Lenovo Yoga Tab 11	Microsoft Windows 11	詳細
ISHIZUKA-PC002	CHUWI UBook X	Microsoft Windows 10	詳細

ページ数 20 全240件中20件を表示 < >

 © Jasmy Incorporated

### 3. 選択した PC の詳細情報を表示します



ここでは、選択した PC の以下の項目を表示します

- 製品名
- 製造
- シリアル番号
- OS
- OS Version
- OS エディション
- OS 別名
- CPU
- CPU コア数
- CPU 最大周波数
- GPU
- GPU メモリ
- GPU タイプ
- GPU ドライバーバージョン
- マザーボード
- マザーボードメーカー



## ジャスミー株式会社

- メモリ
- メモリメーカー
- メモリ動作周波数
- メモリ量
- ストレージ容量
- ストレージ製品名
- ストレージ種類
- エージェントバージョン

## 5.21. 管理下 PC の検索

1. ホーム画面の左にあるメニューの”PC”、または、ホームにある”PC 数”を選択します

Jasmy Secure PC Manager

Shinhei\_Yamaguchi@jasmy.co.jp

ホーム

ホーム

ホーム

ユーザー

グループ

PC

ユーザー数 6

PC数 11

グループ数 2

© Jasmy Incorporated

## 2. 検索ボックスに検索キーワードを入力します

The screenshot shows the 'Jasmy Secure PC Manager' web application. On the left, there is a navigation menu with buttons for 'ホーム', 'ユーザー', 'グループ', and 'PC'. The 'PC' button is highlighted in orange. The main content area is titled 'PC 一覧' and features a search box with a magnifying glass icon and the placeholder text 'コンピューター名、プロダクト'. Below the search box is a table listing various PCs. The table has columns for 'コンピューター名', '製品名', and 'OS'. Each row includes a '詳細' button. At the bottom of the table, there is a pagination control showing 'ページ数 20' and '全240件中20件を表示'.

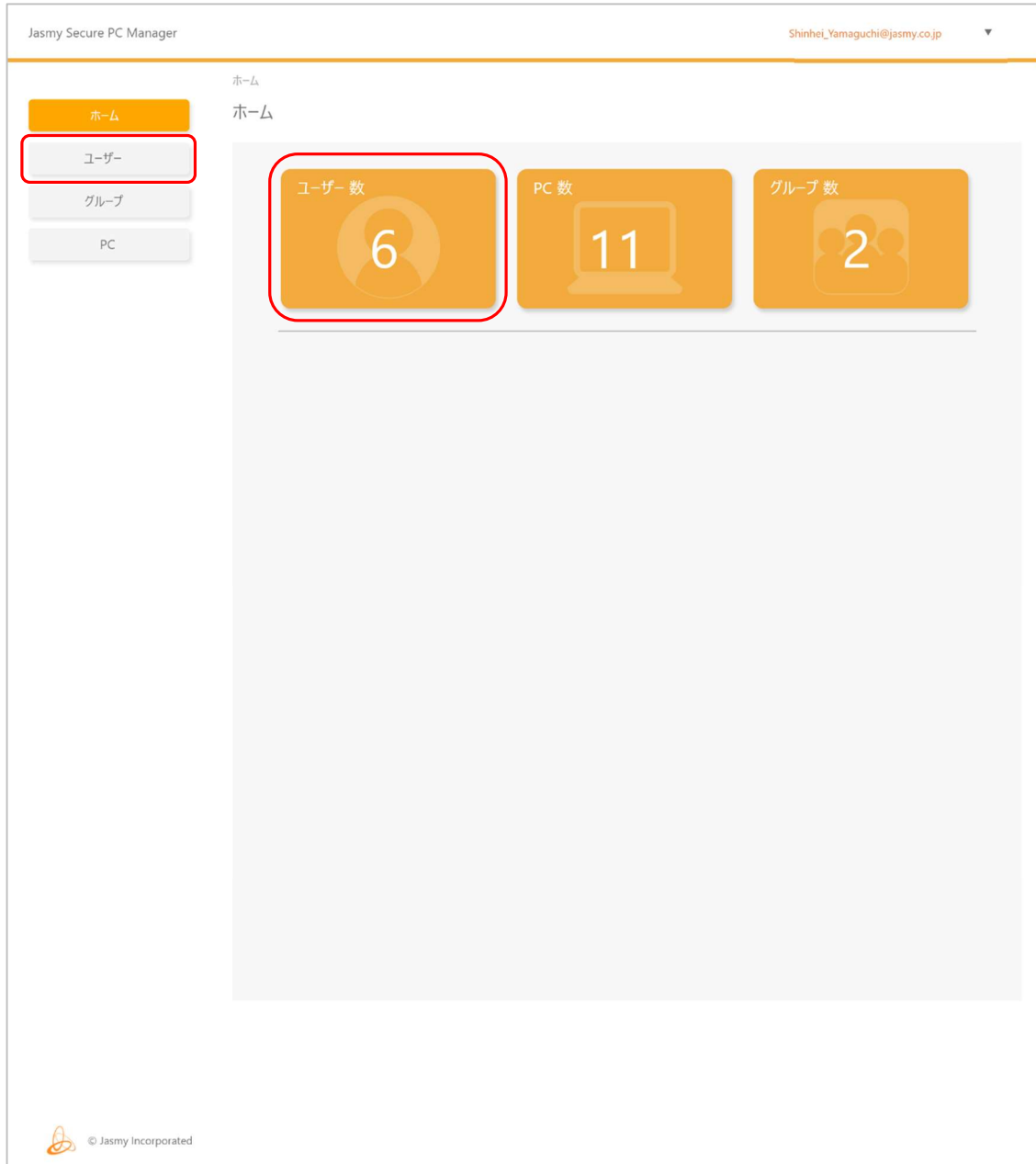
コンピューター名	製品名	OS	表示情報の追加
TANAKA-PC001	Surface Pro X	Microsoft Windows 10 Home	詳細
TANAKA-PC002	CHUWI UBook X Pro	Microsoft Windows 11	詳細
TANAKA-PC003	Lenovo X250	Microsoft Windows 11	詳細
MINAMINO-PC001	HP ENVY x360	Microsoft Windows 10 Pro	詳細
WATANABE-PC001	TOSHIBA Dynabook R82	Microsoft Windows 11 Enterprise	詳細
WATANABE-PC002	TECLAST X16/11.6	Microsoft Windows 10	詳細
KURIHARA-PC001	GM-JAPAN	Microsoft Windows 10pro	詳細
KURIHARA-PC002	Surface Go	Microsoft Windows 10 Home	詳細
ISHIZUKA-PC001	Lenovo Yoga Tab 11	Microsoft Windows 11	詳細
ISHIZUKA-PC002	CHUWI UBook X	Microsoft Windows 10	詳細
TANOBE-PC001	FUJITSU ARROWS Tab Q775/K	Microsoft Windows 11	詳細
TANOBE-PC002	Blackview Tab 12	Microsoft Windows 10	詳細
TANAKA-PC003	Lenovo X250	Microsoft Windows 11	詳細
MINAMINO-PC001	HP ENVY x360	Microsoft Windows 10 Pro	詳細
WATANABE-PC001	TOSHIBA Dynabook R82	Microsoft Windows 11 Enterprise	詳細
WATANABE-PC002	TECLAST X16/11.6	Microsoft Windows 10	詳細
KURIHARA-PC001	GM-JAPAN	Microsoft Windows 10pro	詳細
KURIHARA-PC002	Surface Go	Microsoft Windows 10 Home	詳細
ISHIZUKA-PC001	Lenovo Yoga Tab 11	Microsoft Windows 11	詳細
ISHIZUKA-PC002	CHUWI UBook X	Microsoft Windows 10	詳細

検索キーワードには、検索をしたい PC のコンピューター名を入力してください

検索方法は、部分一致となります

## 5.22. ユーザーの追加

1. ホーム画面の左にあるメニューの”ユーザー”、または、ホームにある”ユーザー数”を選択します



2. ユーザー一覧から”編集”ボタンを選択します

<リスト表示>

ユーザー

ユーザー一覧

名前	E-mail	ステータス	本日の稼働時間	稼働開始日付	編集
出中 幸孝	Yukitaka_Tanaka@SonyLife.com	8日稼働中	03:22:06	稼働無し	詳細
菊野 高希	Takato_Minamino@SonyLife.com	11日前稼働	04:01:33	稼働無し	詳細
辻渡 秋穂	Akichika_Watanabe@SonyLife.com	2日稼働中	04:29:00	稼働無し	詳細
栗原 幸三	Kozo_Kurihara@SonyLife.com	19日前稼働	00:31:19	稼働無し	詳細
石原 英由紀	Miyuki_Ishizuka@SonyLife.com	17日前稼働	04:10:58	稼働無し	詳細
田野辺 洋子	Yoko_Tanobe@SonyLife.com	27日前稼働	00:51:33	稼働無し	詳細

件数: 10 1 - 2 of 2 < >

© Jasmy Incorporated

<カード表示>







Jasmy Secure PC Manager Shinhei\_Yamaguchi@jasmy.co.jp


ユーザー ☰ ☱ ☲ ☳

### ユーザー一覧

🔍 ユーザー名    グループ    ステータス

**検索**

<b>使用中</b> 01:45:03経過  <b>田中 幸孝</b> ID番号: 00075 所属部署: 営業部 / 営業課 所属PC: 田中幸孝@jasmy.co.jp 稼働時間: 03:22:06	<b>使用中</b> 02:23:32経過  <b>南野 高都</b> ID番号: 00050 所属部署: IT部 / IT課 所属PC: 南野高都@jasmy.co.jp 稼働時間: 04:01:33	<b>停止中</b> 05:09:18経過  <b>渡邊 秋穂</b> ID番号: 00076 所属部署: 営業部 / 営業課 所属PC: 渡邊秋穂@jasmy.co.jp 稼働時間: 04:29:00	<b>使用中</b> 03:29:22経過  <b>栗原 幸三</b> ID番号: 00048 所属部署: 営業部 / 営業課 所属PC: 栗原幸三@jasmy.co.jp 稼働時間: 00:31:19
<b>使用中</b> 02:18:02経過  <b>石塚 美由紀</b> ID番号: 10021 所属部署: 営業部 / 営業課 所属PC: 石塚美由紀@jasmy.co.jp 稼働時間: 04:10:58	<b>使用中</b> 01:31:54経過  <b>田野辺 洋子</b> ID番号: 00192 所属部署: 営業部 / 営業課 所属PC: 田野辺洋子@jasmy.co.jp 稼働時間: 00:51:33		

 © Jasmy Incorporated

3. ユーザー編集画面で”ユーザー追加”ボタンを選択します

Jasmy Secure PC Manager Shinhei\_Yamaguchi@jasmy.co.jp

ユーザー > ユーザー編集

**ユーザー編集**

Q ユーザー名  グループ  ステータス

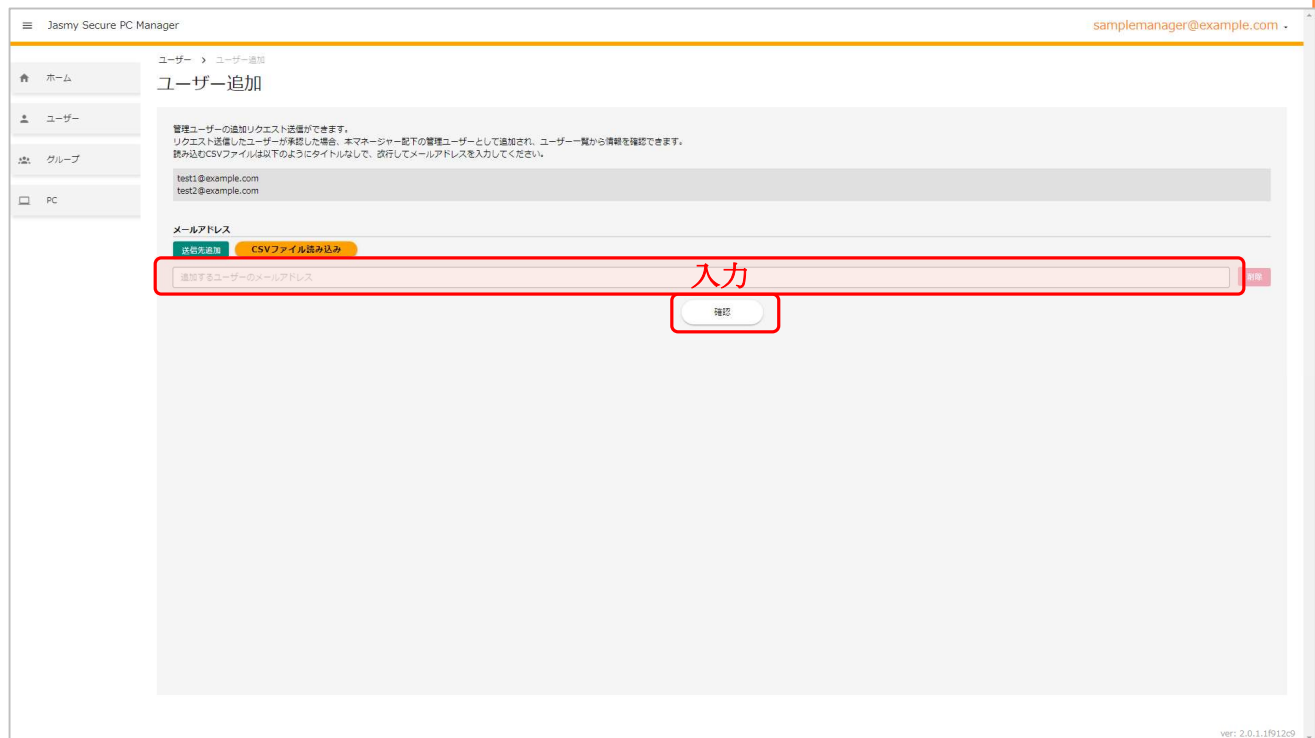
**ユーザー追加**

名前	名前 (かな)	従業員ID	所属	メールアドレス	
田中 幸孝	たなか ゆきたか	00276	第一営業部 グローバルソリューション課	Yukitaka_Tanaka@SonyLife.com	削除
高野 真都	みなみの たかと	00952	第一営業部 グローバルソリューション課	Taketo_Minamino@SonyLife.com	削除
渡邊 秋穂	わたなべ あきちか	00376	第一営業部 グローバルソリューション課	Akichika_Watanabe@SonyLife.com	削除
栗原 幸三	くりはら こうぞう	00545	第一営業部 グローバルソリューション課	Kozo_Kurihara@SonyLife.com	削除
石塚 美由紀	いしづか みゆき	00876	第一営業部 グローバルソリューション課	Miyuki_Ishizuka@SonyLife.com	削除
田野辺 洋子	たのべ ようこ	01152	第一営業部 グローバルソリューション課	Yoko_Tanobe@SonyLife.com	削除

キャンセル 適用

© Jasmy Incorporated

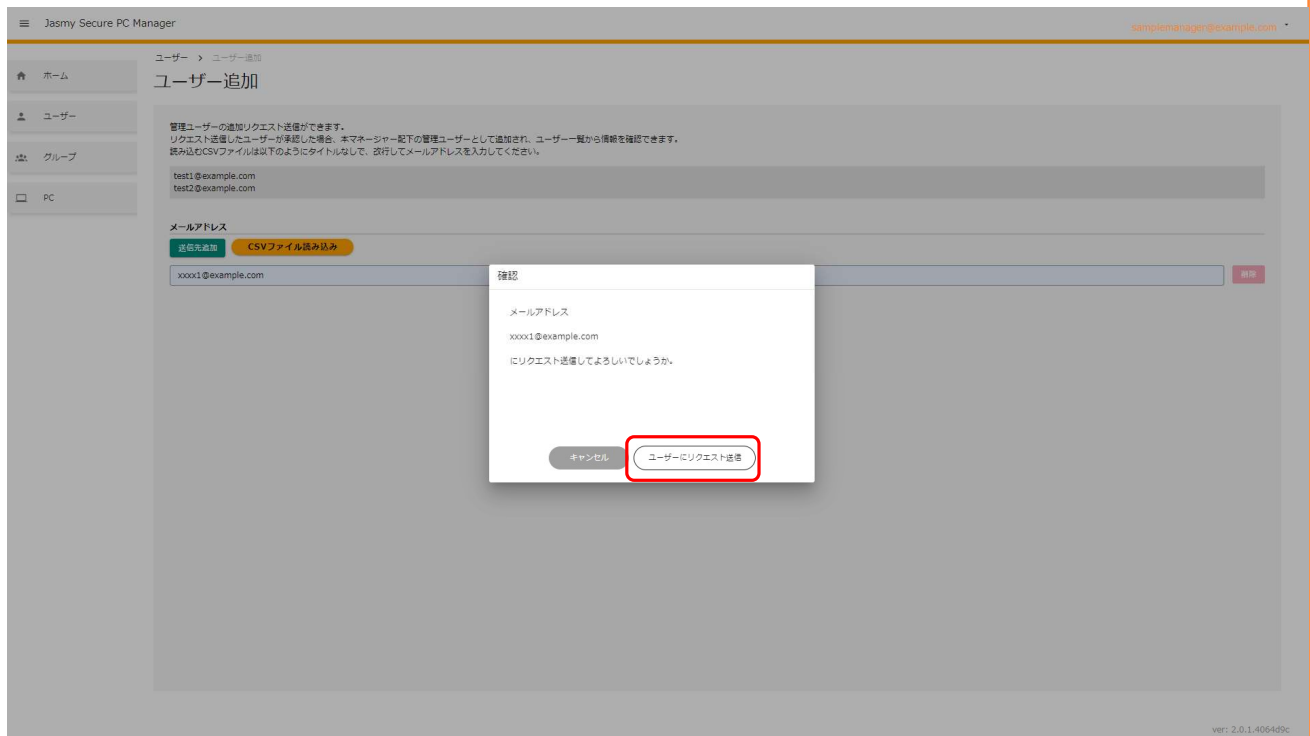
4. ユーザー追加画面で追加したいユーザーのメールアドレスを入力し、“確認”ボタンを選択します



ただし、メールアドレスを入力する際メールアドレス形式でないものが入力された場合、入力欄の下にメッセージを表示し、“確認”ボタンを選択することができなくなります

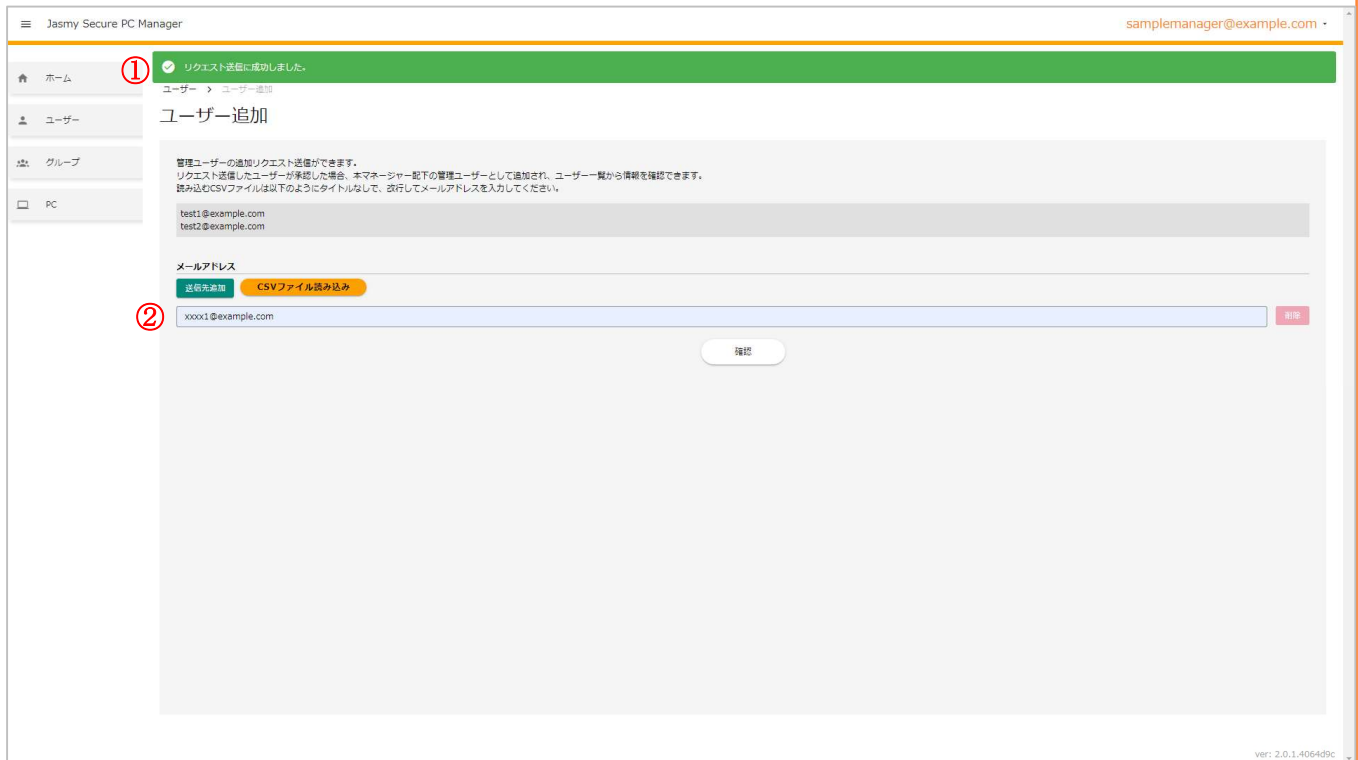


5. 確認ダイアログに表示されたユーザーのメールアドレスが正しい事を確認し、“ユーザーにリクエスト送信”ボタンを選択します



※このとき、入力したメールアドレスのユーザーにリクエストメールが送信されます  
詳細は、“Jasmy Secure PC エージェント”の操作手順書を参照してください

## 6. リクエストを送ったユーザーが承認すると、ユーザー一覧にユーザーが追加されます



### ➤ メッセージ(①)

- ✧ リクエスト送信に成功した場合:「ユーザーを管理下への登録を要求しました。」  
成功したメールアドレスが複数あったとしても、メッセージはまとめて1つ表示します
- ✧ リクエスト送信に失敗した場合:エラー内容に応じたメッセージを表示  
失敗した場合には、エラー内容に応じたメッセージを表示します

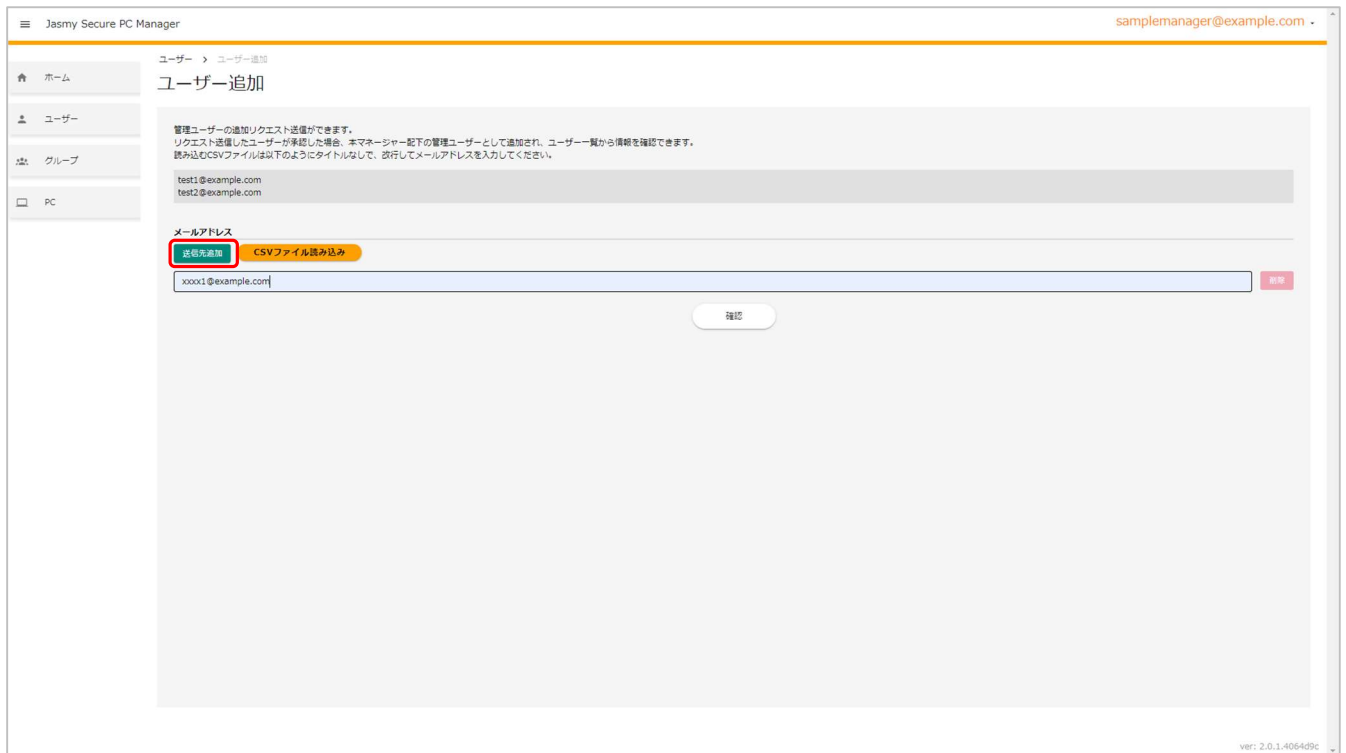
### ➤ リクエスト送信をしたメールアドレス(②)

なお、複数名のユーザーを一度に登録したい場合は、下記の2種類の方法があります

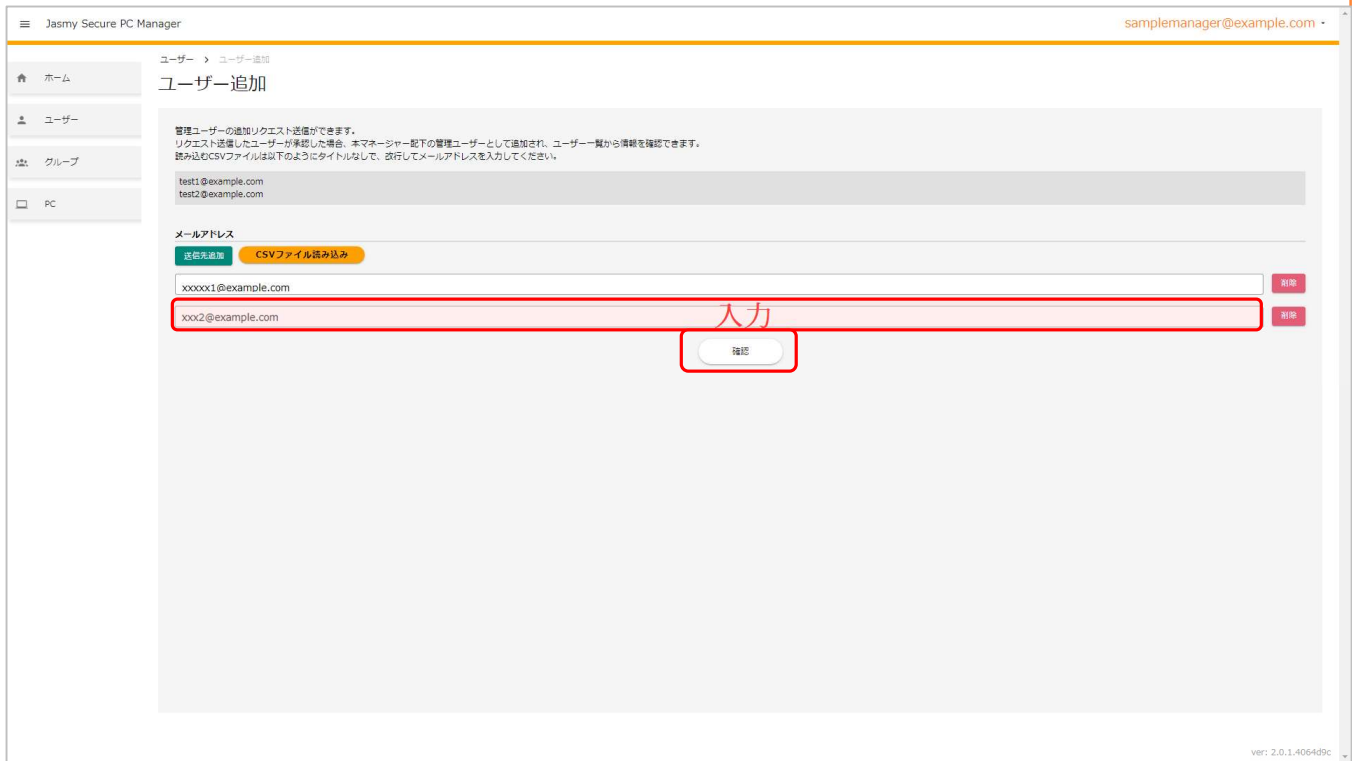
- 送信先を追加して行う方法
- CSVファイルからメールアドレスを読み込ませる方法

<送信先を追加して行う方法>

1. 上記手順4にて、「送信先追加」を選択します



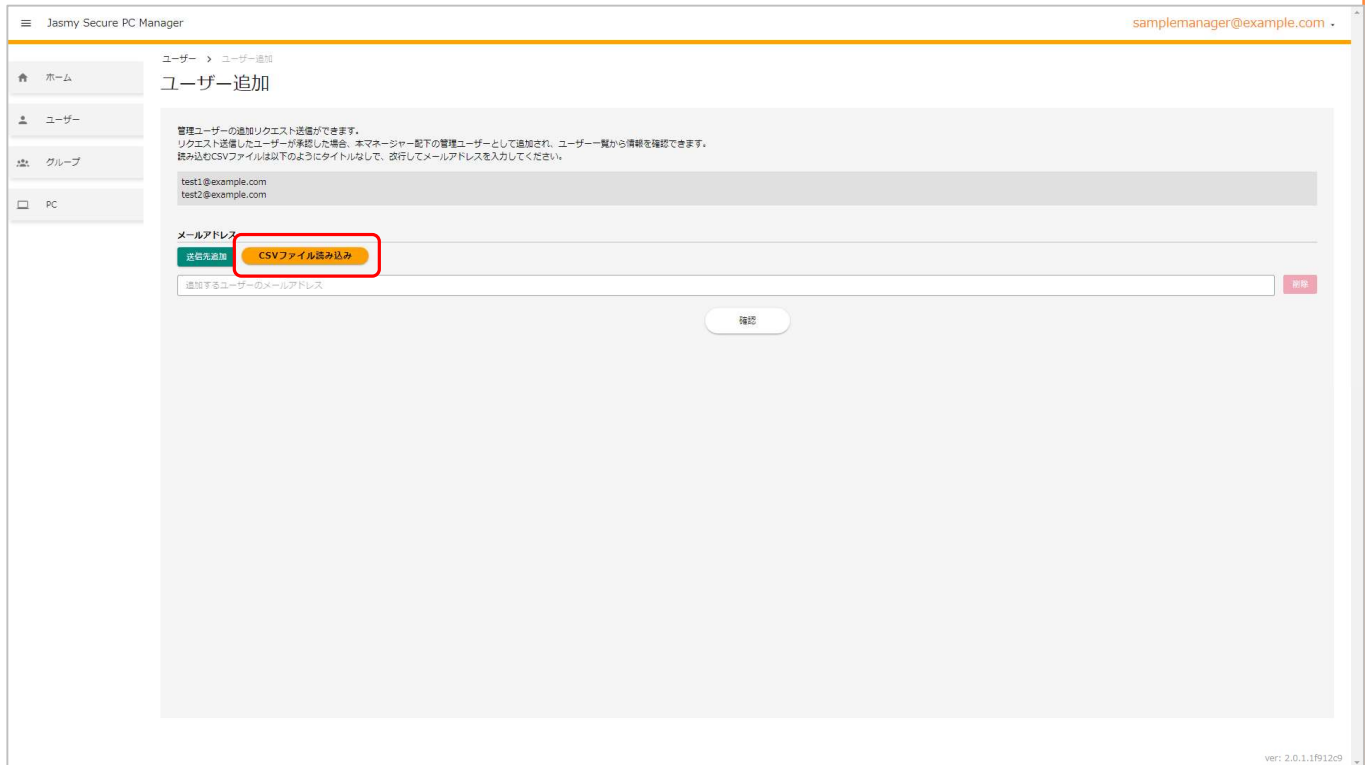
- メールアドレス入力欄が追加されるので、追加したいユーザーの人数分入力欄を追加し、各入力欄にメールアドレスを入力後、“確認”ボタンを選択します



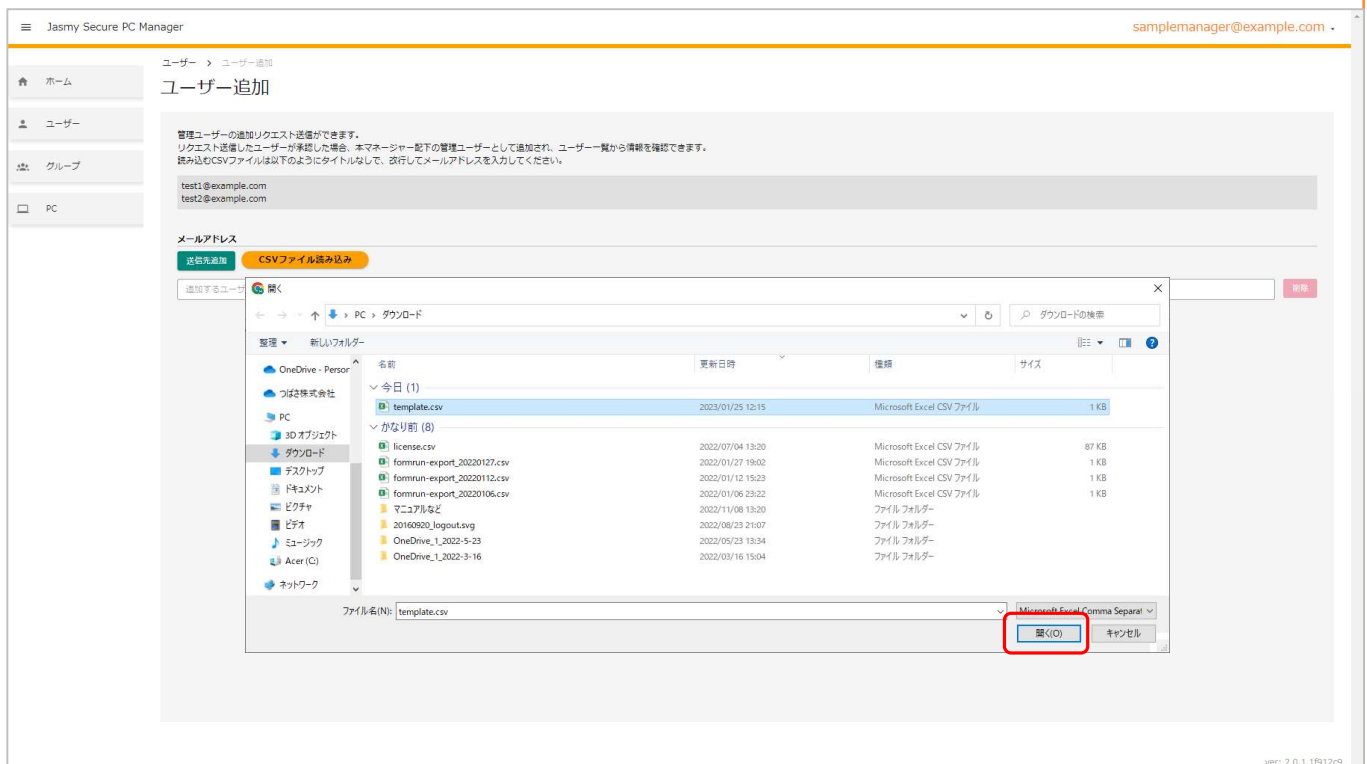
以降の手順は、「[5.21. ユーザー追加](#)」の手順5以降と同様です

<CSVファイルからメールアドレスを読み込ませる方法>

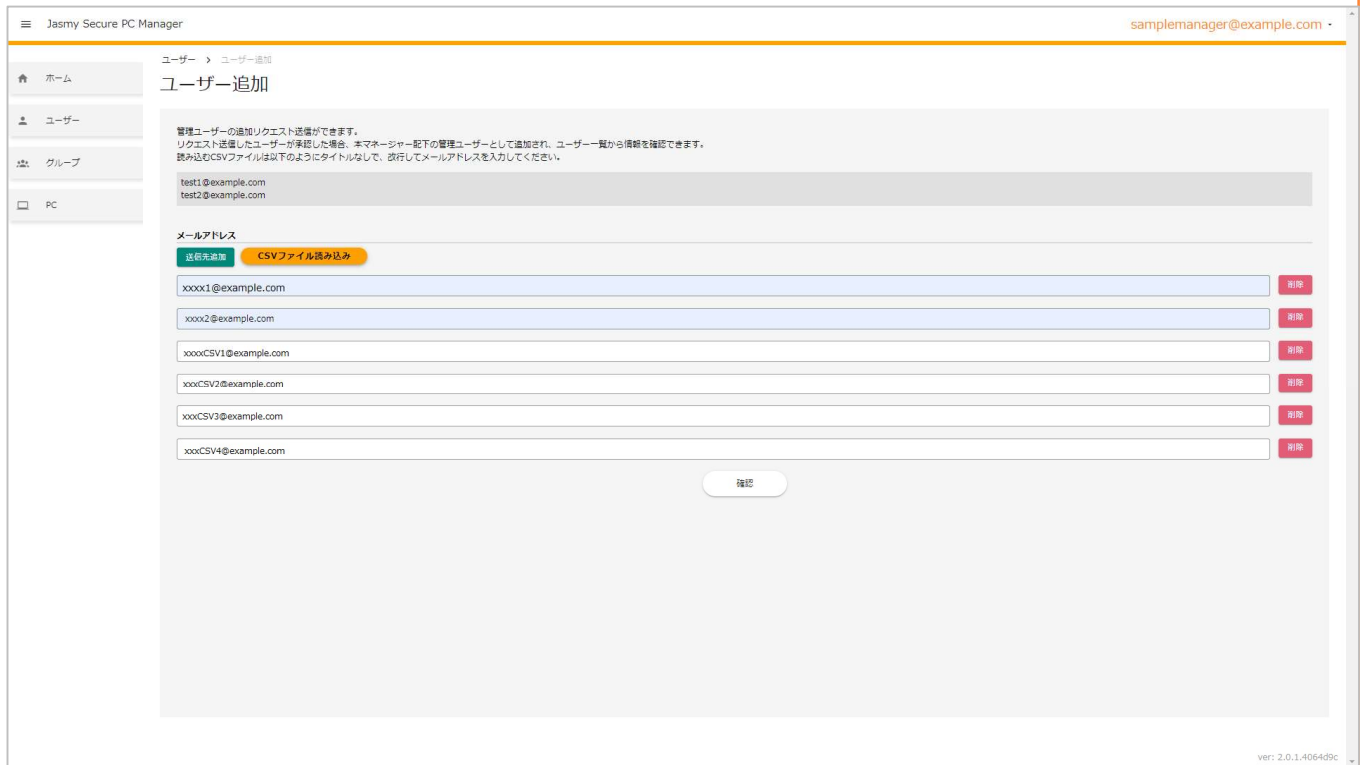
1. 上記手順 4 にて、”CSVファイル読み込み”ボタンを選択します



2. ファイルを開くダイアログが表示されるので、追加登録したいユーザーのメールアドレスが入力された CSV ファイルを選び、”開く”ボタンを選択します



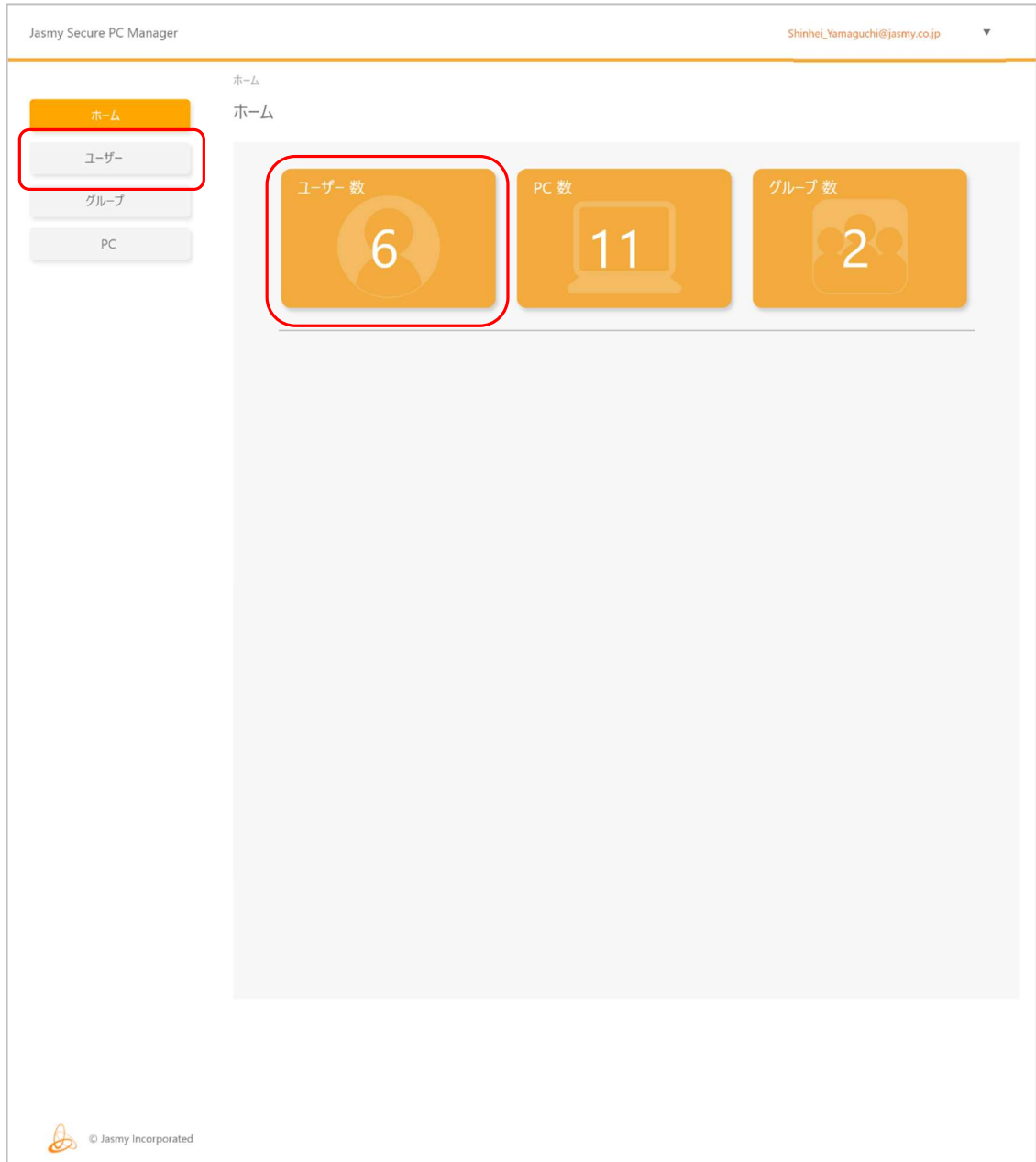
### 3. CSV ファイルよりメールアドレスが読み込まれます



以降の手順は、「[5.21. ユーザー追加](#)」の手順5以降と同様です

## 5.23. ユーザーの削除

1. ホーム画面の左にあるメニューの”ユーザー”、または、ホームにある”ユーザー数”を選択します



2. ユーザー一覧から、“編集”ボタンを選択します

<リスト表示>

ユーザー

ユーザー一覧

名前	E-mail	ステータス	本日の稼働時間	稼働開始日付	編集
出中 幸孝	Yukitaka_Tanaka@SonyLife.com	8日稼働中	03:22:06	稼働無し	詳細
菊野 高希	Takato_Minamino@SonyLife.com	11日前稼働	04:01:33	稼働無し	詳細
辻渡 秋穂	Akichika_Watanabe@SonyLife.com	2日稼働中	04:29:00	稼働無し	詳細
栗原 幸三	Kozo_Kurihara@SonyLife.com	19日前稼働	00:31:19	稼働無し	詳細
石原 英由紀	Miyuki_Ishizuka@SonyLife.com	17日前稼働	04:10:58	稼働無し	詳細
田野辺 洋子	Yoko_Tanobe@SonyLife.com	27日前稼働	00:51:33	稼働無し	詳細

件数: 10 1 - 2 of 2 < >

© Jasmy Incorporated



<カード表示>







Jasmy Secure PC Manager Shinhei\_Yamaguchi@jasmy.co.jp


ユーザー ☰ ☱ ☲ ☳

### ユーザー一覧

🔍 ユーザー名  グループ  ステータス

**検索**

<b>使用中</b> 01:45:03経過	<b>使用中</b> 02:23:32経過	<b>使用中</b> 05:09:18経過	<b>使用中</b> 03:29:22経過
 <b>田中 幸孝</b> 社員No.: 00075 Eメール: 幸孝.田中@jasmy.co.jp Yamaguchi.Shinhei@jasmy.co.jp 稼働時間: 03:22:06	 <b>南野 寛都</b> 社員No.: 00052 Eメール: 寛都.南野@jasmy.co.jp Yamaguchi.Shinhei@jasmy.co.jp 稼働時間: 04:01:33	 <b>遠藤 秋帆</b> 社員No.: 00376 Eメール: 秋帆.遠藤@jasmy.co.jp Yamaguchi.Shinhei@jasmy.co.jp 稼働時間: 04:29:00	 <b>栗原 幸三</b> 社員No.: 00548 Eメール: 幸三.栗原@jasmy.co.jp Yamaguchi.Shinhei@jasmy.co.jp 稼働時間: 00:31:19
<b>使用中</b> 02:18:02経過	<b>使用中</b> 01:31:54経過		
 <b>石塚 美由紀</b> 社員No.: 00672 Eメール: 美由紀.石塚@jasmy.co.jp Yamaguchi.Shinhei@jasmy.co.jp 稼働時間: 04:10:58	 <b>田野辺 洋子</b> 社員No.: 00192 Eメール: 洋子.田野辺@jasmy.co.jp Yamaguchi.Shinhei@jasmy.co.jp 稼働時間: 00:51:33		

 © Jasmy Incorporated

3. 管理下から削除をしたいユーザーの右端にある”削除”ボタンを選択します

Jasmy Secure PC Manager Shinhei\_Yamaguchi@jasmy.co.jp ▾

ユーザー > ユーザー編集 ☰ ○ 👤


**ユーザー編集**

Q ユーザー名  グループ  ステータス

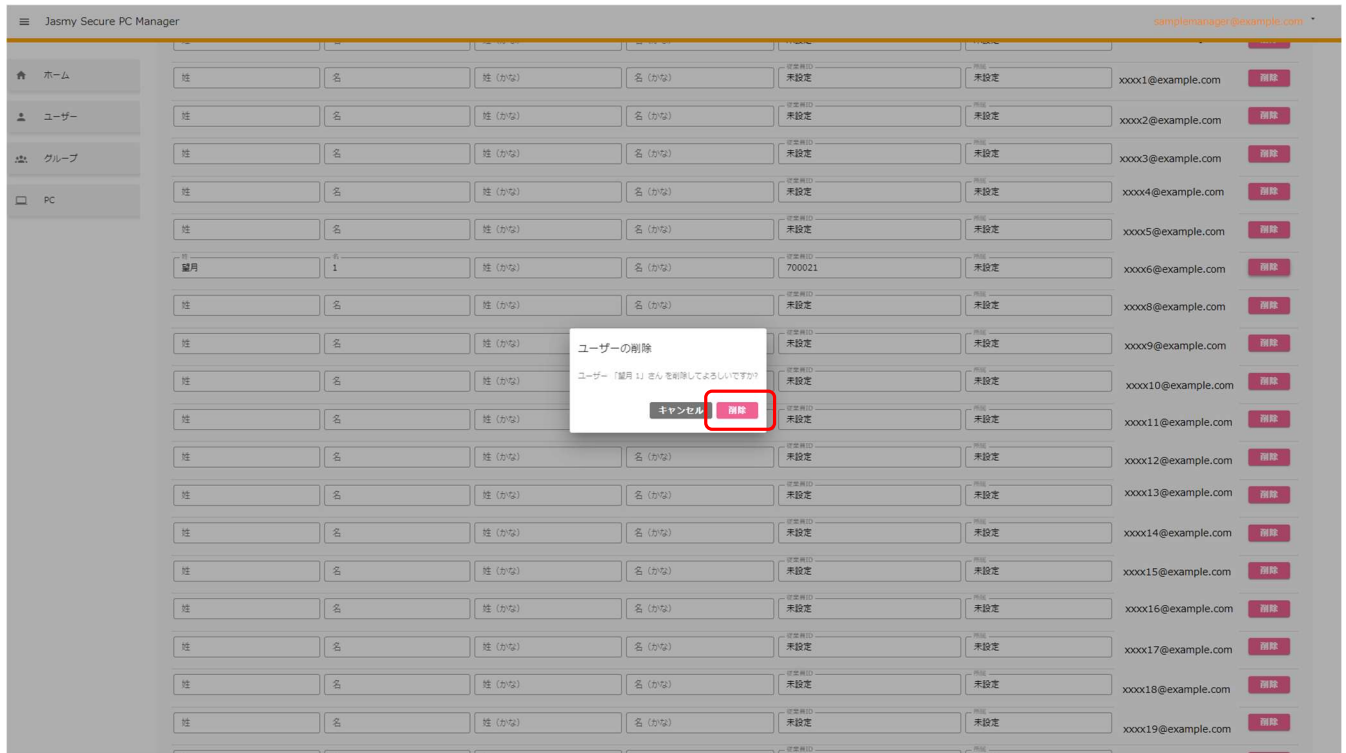
[ユーザー追加](#)

名前	名前 (かな)	従業員ID	所属	メールアドレス	
田中 幸孝	たなか ゆきたか	00276	第一営業部 グローバルソリューション課	Yukitaka_Tanaka@SonyLife.com	<a href="#">削除</a>
滝野 英都	みなみの たかと	00952	第一営業部 グローバルソリューション課	Takato_Minamino@SonyLife.com	<a href="#">削除</a>
渡邊 秋穂	わたなべ あきちか	00376	第一営業部 グローバルソリューション課	Akichika_Watanabe@SonyLife.com	<a href="#">削除</a>
栗原 幸三	くりはら こうぞう	00545	第一営業部 グローバルソリューション課	Kozo_Kurihara@SonyLife.com	<a href="#">削除</a>
石塚 美由紀	いしづか みゆき	00876	第一営業部 グローバルソリューション課	Miyuki_Ishizuka@SonyLife.com	<a href="#">削除</a>
田野辺 洋子	たのべ ようこ	01152	第一営業部 グローバルソリューション課	Yoko_Tanobe@SonyLife.com	<a href="#">削除</a>

[キャンセル](#) [適用](#)

 © Jasmy Incorporated

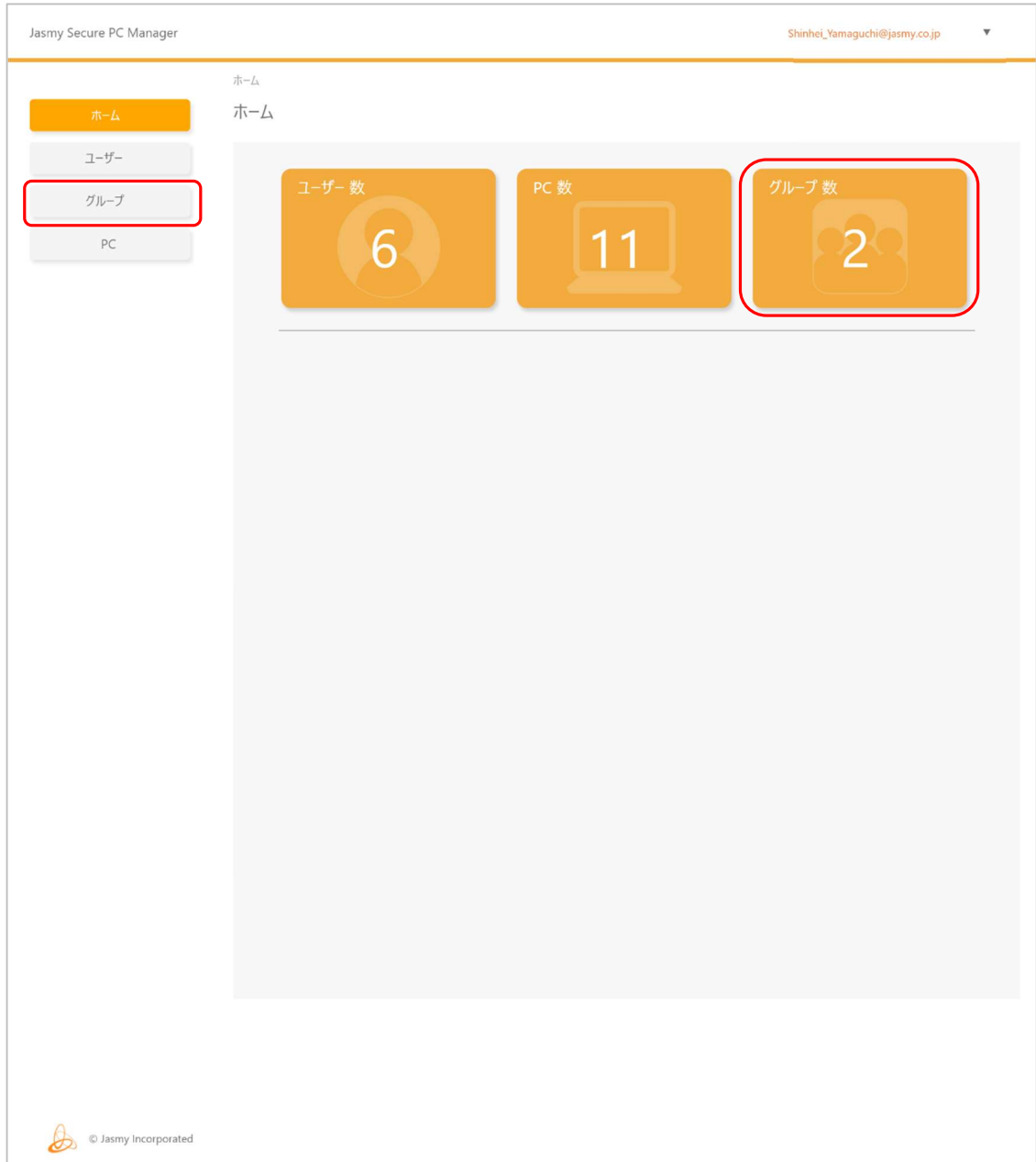
4. 確認ダイアログが表示されるので、削除ユーザー名が正しいことを確認し、ダイアログにある”削除”を選択します



※ ここでの削除はあくまで管理下ユーザーから外れることであり、ユーザーが削除されることではありません。

## 5.24. グループの作成

1. ホーム画面の左にあるメニューから”グループ”、または、ホームの”グループ数”を選択します



2. グループ一覧にある”グループ追加”ボタンを選択します

Jasmy Secure PC Manager Shinhei\_Yamaguchi@jasmy.co.jp ▾

ホーム

ユーザー

グループ

PC

グループ

グループ

Q グループ名

グループ名	更新日時	人数	
国際マーケティングチーム 欧州担当Aグループ	2022/12/12 16:07:34	6名	詳細
国際マーケティングチーム 欧州担当Bグループ	2022/10/8 18:55:12	5名	詳細
国際マーケティングチーム 北米担当 食品セールスグループ	2022/9/22 10:34:10	13名	詳細
国際マーケティングチーム 北米担当 企画メディアグループ	2022/9/9 17:11:56	6名	詳細
国際マーケティングチーム 北米担当 ネットワーク戦略グループ	2022/10/14 09:08:26	18名	詳細
国際マーケティングチーム 東南アジア担当 Aグループ	2022/9/18 19:41:28	7名	詳細
国際マーケティングチーム 東南アジア担当 食品セールスグループ	2022/9/10 08:34:09	10名	詳細
国際マーケティングチーム 台湾・香港担当 企画戦略グループ	2022/9/17 13:19:25	9名	詳細
国内マーケティングチーム 関東エリア Aグループ	2022/9/11 14:41:18	11名	詳細
国内マーケティングチーム 関東エリア Bグループ	2022/10/30 19:54:09	5名	詳細
国内マーケティングチーム 関東エリア Cグループ	2022/11/03 14:51:13	7名	詳細
総務部 戦略総務課	2022/11/19 10:00:44	22名	詳細
総務部 管理サポート課	2022/9/23 08:53:07	8名	詳細
総合企画部門 TQC推進部	2022/10/4 09:16:03	12名	詳細
渉外・広報部門	2022/8/27 18:55:41	19名	詳細
生産技術部門 プラントエンジニアリングチーム	2022/8/15 11:21:40	14名	詳細

© Jasmy Incorporated

- グループ新規追加ダイアログに作成したいグループ名(50文字まで入力可能)を入力し、“適用”ボタンを選択します

Jasmy Secure PC Manager Shinhei\_Yamaguchi@jasmy.co.jp

グループ

グループ

グループ追加

ホーム

ユーザー

グループ

PC

Q グループ名

グループ名	更新日時	人数	
国際マーケティングチーム 欧州担当Aグループ	2022/12/12 16:07:34	6名	詳細
国際マーケティングチーム		2	5名 詳細
国際マーケティングチーム		0	13名 詳細
国際マーケティングチーム			6名 詳細
国際マーケティングチーム		26	18名 詳細
国際マーケティングチーム		8	7名 詳細
国際マーケティングチーム 東南アジア担当 食品セールスグループ	2022/9/10 08:34:09		10名 詳細
国際マーケティングチーム 台湾・香港担当 企画戦略グループ	2022/9/17 13:19:25		9名 詳細
国内マーケティングチーム 関東エリア Aグループ	2022/9/11 14:41:18		11名 詳細
国内マーケティングチーム 関東エリア Bグループ	2022/10/30 19:54:09		5名 詳細
国内マーケティングチーム 関東エリア Cグループ	2022/11/03 14:51:13		7名 詳細
総務部 戦略総務課	2022/11/19 10:00:44		22名 詳細
総務部 管理サポート課	2022/9/23 08:53:07		8名 詳細
総合企画部門 TOC推進部	2022/10/4 09:16:03		12名 詳細
渉外・広報部門	2022/8/27 18:55:41		19名 詳細
生産技術部門 プラントエンジニアリングチーム	2022/8/15 11:21:40		14名 詳細

グループ新規追加

グループ名

キャンセル

© Jasmy Incorporated

4. 入力したグループ名のグループが作成されます

Jasmy Secure PC Manager Shinhei\_Yamaguchi@jasmy.co.jp ▾

ホーム

ユーザー

グループ

PC

グループ

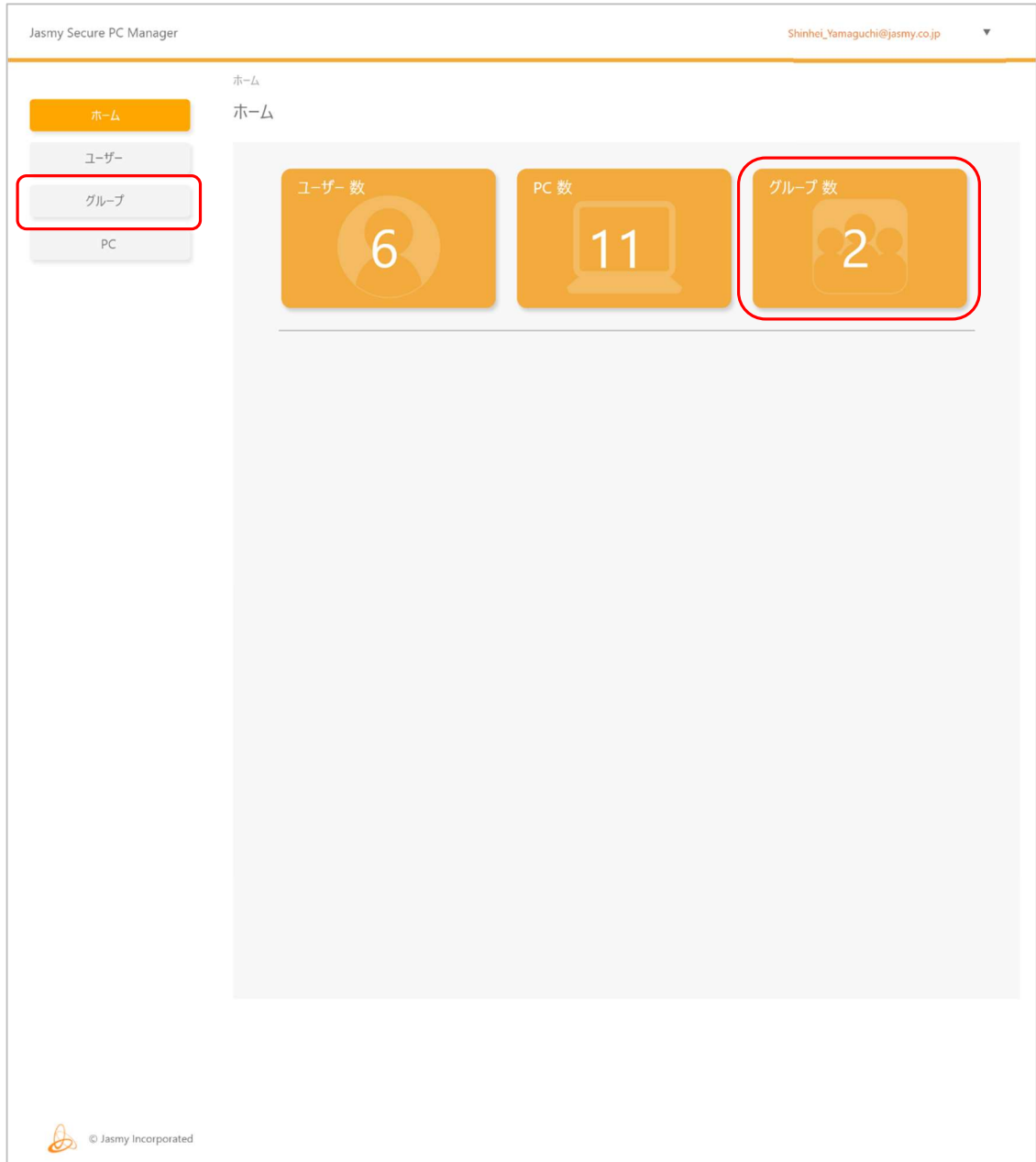
グループ追加

グループ名	更新日時	人数	
国際マーケティングチーム	2022/12/18 19:41:28	0名	詳細
国際マーケティングチーム 欧州担当Aグループ	2022/12/12 16:07:34	6名	詳細
国際マーケティングチーム 欧州担当Bグループ	2022/10/8 18:55:12	5名	詳細
国際マーケティングチーム 北米担当 食品セールスグループ	2022/9/22 10:34:10	13名	詳細
国際マーケティングチーム 北米担当 企画メディアグループ	2022/9/9 17:11:56	6名	詳細
国際マーケティングチーム 北米担当 ネットワーク戦略グループ	2022/10/14 09:08:26	18名	詳細
国際マーケティングチーム 東南アジア担当 Aグループ	2022/9/18 19:41:28	7名	詳細
国際マーケティングチーム 東南アジア担当 食品セールスグループ	2022/9/10 08:34:09	10名	詳細
国際マーケティングチーム 台湾・香港担当 企画戦略グループ	2022/9/17 13:19:25	9名	詳細
国内マーケティングチーム 関東エリア Aグループ	2022/9/11 14:41:18	11名	詳細
国内マーケティングチーム 関東エリア Bグループ	2022/10/30 19:54:09	5名	詳細
国内マーケティングチーム 関東エリア Cグループ	2022/11/03 14:51:13	7名	詳細
総務部 戦略総務課	2022/11/19 10:00:44	22名	詳細
総務部 管理サポート課	2022/9/23 08:53:07	8名	詳細
総合企画部門 TQC推進部	2022/10/4 09:16:03	12名	詳細
渉外・広報部門	2022/8/27 18:55:41	19名	詳細
生産技術部門 プラントエンジニアリングチーム	2022/8/15 11:21:40	14名	詳細

© Jasmy Incorporated

## 5.25. グループ一覧の表示

1. ホーム画面の左にあるメニューから”グループ”、または、ホームの”グループ数”を選択します





## 2. 自分の管理しているグループ一覧を表示します

The screenshot shows the 'Jasmy Secure PC Manager' interface. On the left is a sidebar with buttons for 'ホーム', 'ユーザー', 'グループ', and 'PC'. The main area is titled 'グループ' and contains a search box labeled 'グループ名' (circled 1). Below the search box is a table of groups. The table has columns for 'グループ名' (circled 2), '更新日時' (circled 3), and '人数' (circled 4). Each row includes a '詳細' button (circled 5). A 'グループ追加' button (circled 6) is located in the top right corner.

グループ名	更新日時	人数
国際マーケティングチーム 欧州担当Aグループ	2022/12/12 16:07:34	6名
国際マーケティングチーム 欧州担当Bグループ	2022/10/8 18:55:12	5名
国際マーケティングチーム 北米担当 食品セールスグループ	2022/9/22 10:34:10	13名
国際マーケティングチーム 北米担当 企画メディアグループ	2022/9/9 17:11:56	6名
国際マーケティングチーム 北米担当 ネットワーク戦略グループ	2022/10/14 09:08:26	18名
国際マーケティングチーム 東南アジア担当 Aグループ	2022/9/18 19:41:28	7名
国際マーケティングチーム 東南アジア担当 食品セールスグループ	2022/9/10 08:34:09	10名
国際マーケティングチーム 台湾・香港担当 企画戦略グループ	2022/9/17 13:19:25	9名
国内マーケティングチーム 関東エリア Aグループ	2022/9/11 14:41:18	11名
国内マーケティングチーム 関東エリア Bグループ	2022/10/30 19:54:09	5名
国内マーケティングチーム 関東エリア Cグループ	2022/11/03 14:51:13	7名
総務部 戦略総務課	2022/11/19 10:00:44	22名
総務部 管理サポート課	2022/9/23 08:53:07	8名
総合企画部門 TQC推進部	2022/10/4 09:16:03	12名
渉外・広報部門	2022/8/27 18:55:41	19名
生産技術部門 プラントエンジニアリングチーム	2022/8/15 11:21:40	14名

### ➤ 検索ボックス(①)

グループ名の入力により、グループを検索することができます

### ➤ グループ名(②)

管理しているグループ名を表示します

### ➤ 更新日時(③)

グループ情報を更新した日時を表示します

➤ 人数(④)

グループに登録されている人数を表示します

➤ “詳細”ボタン(⑤)

“詳細”ボタンを選択すると、グループのメンバー一覧を表示します

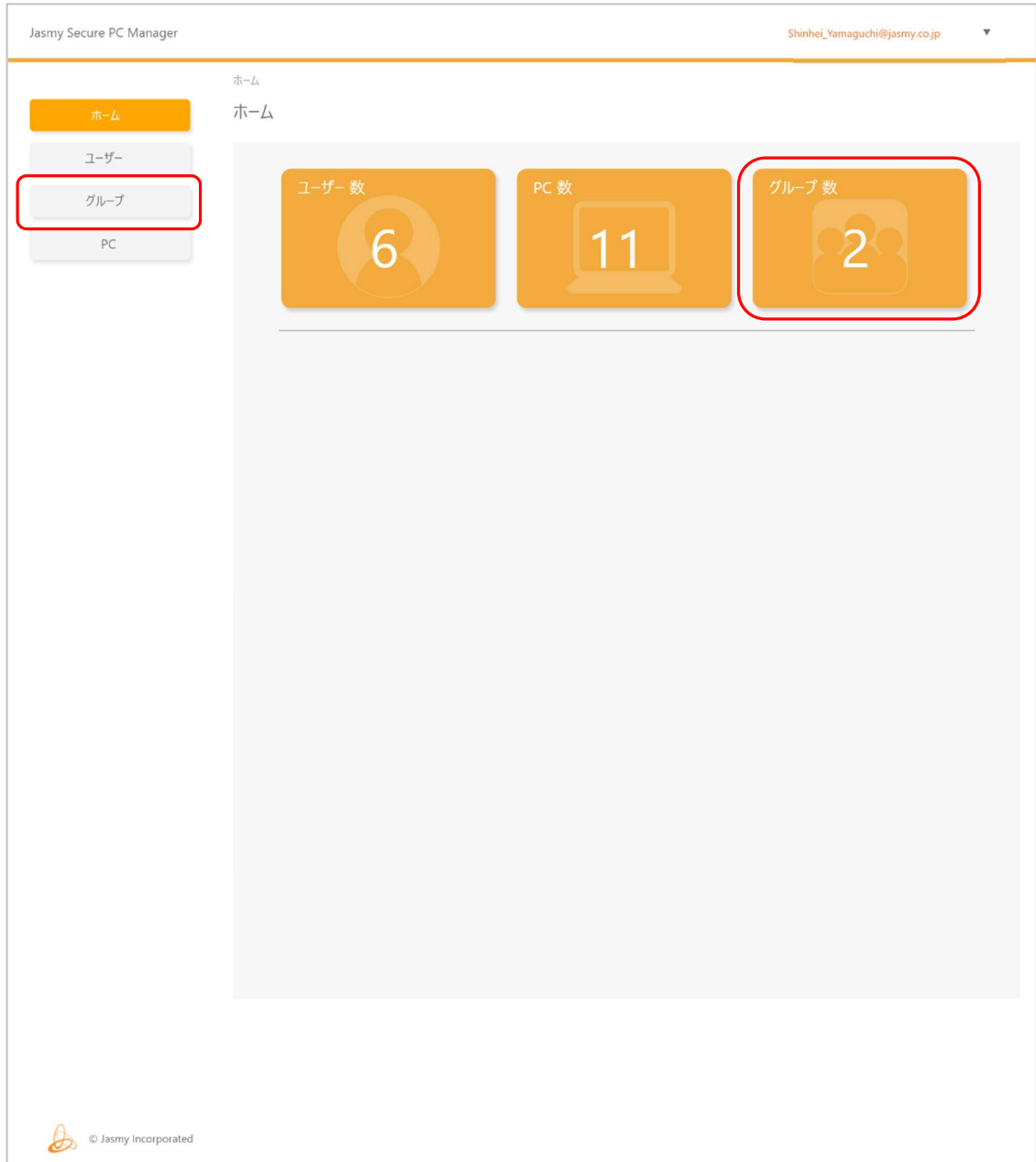
➤ グループ追加ボタン(⑥)

グループ新規追加ダイアログを表示します

詳細は、「[5.23. グループの作成](#)」を参照してください

## 5.26. グループメンバー一覧の表示

1. ホーム画面の左にあるメニューから”グループ”、または、ホームの”グループ数”を選択します



2. 自分の管理しているグループ一覧を表示します

グループメンバー一覧を表示したいグループの右端にある”詳細”ボタン選択します

Jasmy Secure PC Manager Shinhei\_Yamaguchi@jasmy.co.jp ▾

ホーム

ユーザー

グループ

PC

グループ

グループ追加

グループ名	更新日時	人数	詳細
国際マーケティングチーム 欧州担当Aグループ	2022/12/12 16:07:34	6名	<span style="border: 2px solid red; padding: 2px;">詳細</span>
国際マーケティングチーム 欧州担当Bグループ	2022/10/8 18:55:12	5名	<span style="background-color: #444; color: white; padding: 2px;">詳細</span>
国際マーケティングチーム 北米担当 食品セールスグループ	2022/9/22 10:34:10	13名	<span style="background-color: #444; color: white; padding: 2px;">詳細</span>
国際マーケティングチーム 北米担当 企画メディアグループ	2022/9/9 17:11:56	6名	<span style="background-color: #444; color: white; padding: 2px;">詳細</span>
国際マーケティングチーム 北米担当 ネットワーク戦略グループ	2022/10/14 09:08:26	18名	<span style="background-color: #444; color: white; padding: 2px;">詳細</span>
国際マーケティングチーム 東南アジア担当 Aグループ	2022/9/18 19:41:28	7名	<span style="background-color: #444; color: white; padding: 2px;">詳細</span>
国際マーケティングチーム 東南アジア担当 食品セールスグループ	2022/9/10 08:34:09	10名	<span style="background-color: #444; color: white; padding: 2px;">詳細</span>
国際マーケティングチーム 台湾・香港担当 企画戦略グループ	2022/9/17 13:19:25	9名	<span style="background-color: #444; color: white; padding: 2px;">詳細</span>
国内マーケティングチーム 関東エリア Aグループ	2022/9/11 14:41:18	11名	<span style="background-color: #444; color: white; padding: 2px;">詳細</span>
国内マーケティングチーム 関東エリア Bグループ	2022/10/30 19:54:09	5名	<span style="background-color: #444; color: white; padding: 2px;">詳細</span>
国内マーケティングチーム 関東エリア Cグループ	2022/11/03 14:51:13	7名	<span style="background-color: #444; color: white; padding: 2px;">詳細</span>
総務部 戦略総務課	2022/11/19 10:00:44	22名	<span style="background-color: #444; color: white; padding: 2px;">詳細</span>
総務部 管理サポート課	2022/9/23 08:53:07	8名	<span style="background-color: #444; color: white; padding: 2px;">詳細</span>
総合企画部門 TQC推進部	2022/10/4 09:16:03	12名	<span style="background-color: #444; color: white; padding: 2px;">詳細</span>
渉外・広報部門	2022/8/27 18:55:41	19名	<span style="background-color: #444; color: white; padding: 2px;">詳細</span>
生産技術部門 プラントエンジニアリングチーム	2022/8/15 11:21:40	14名	<span style="background-color: #444; color: white; padding: 2px;">詳細</span>

3. グループ一覧で選択したグループのメンバー一覧を表示します

<リスト表示>

The screenshot displays the 'Jasmy Secure PC Manager' web application. The top navigation bar includes the title 'Jasmy Secure PC Manager' and the user email 'samplemanager@example.com'. A sidebar on the left contains navigation links for 'ホーム', 'ユーザー', 'グループ', and 'PC'. The main content area shows the selected group 'テスト1220-1' with a '設定' button. Below this is a table of group members with columns for '名前', 'E-mail', 'ステータス', '本日の稼働時間', and '稼働開始日時'. Each row includes a 'メンバー編集' button and a '詳細' button.

名前	E-mail	ステータス	本日の稼働時間	稼働開始日時	メンバー編集	詳細
田中 幸孝	xxxx1@example.com	18時稼働 非稼働	稼働無し	稼働無し	詳細	詳細
佐藤 053	xxxx2@example.com	6時稼働 非稼働	稼働無し	稼働無し	詳細	詳細
鈴木 下子063	xxxx3@example.com	5時稼働 非稼働	稼働無し	稼働無し	詳細	詳細
中田 023	xxxx4@example.com	1時稼働 非稼働	01時間06分	2022/12/21 09:37:00	詳細	詳細
木村 033	xxxx5@example.com	18時稼働 非稼働	稼働無し	稼働無し	詳細	詳細

<カード表示>







Jasmy Secure PC Manager Shinhei\_Yamaguchi@jasmy.co.jp


グループ > 国際マーケティングチーム 欧州担当Aグループ

国際マーケティングチーム 欧州担当Aグループ 設定

ホーム  
ユーザー  
**グループ**  
PC

メンバー編集

<b>休職中</b> 01:45:03休職  <b>田中 幸季</b> 社員No. 00229 部署: 国際マーケティングチーム Eメール: ytanaka@jasmy.co.jp 移動時間: 03:22:06	<b>休職中</b> 02:23:32休職  <b>南野 高都</b> 社員No. 00092 部署: 国際マーケティングチーム Eメール: minami@jasmy.co.jp 移動時間: 04:01:33	<b>休職中</b> 05:00:18休職  <b>遠藤 秋穂</b> 社員No. 00276 部署: 国際マーケティングチーム Eメール: tooyama@jasmy.co.jp 移動時間: 04:29:00	<b>休職中</b> 03:20:22休職  <b>栗原 幸三</b> 社員No. 00545 部署: 国際マーケティングチーム Eメール: ryo@jasmy.co.jp 移動時間: 00:31:19
<b>休職中</b> 02:18:02休職  <b>石塚 美由紀</b> 社員No. 00372 部署: 国際マーケティングチーム Eメール: ishizuka@jasmy.co.jp 移動時間: 04:10:58	<b>休職中</b> 01:31:54休職  <b>田野辺 洋子</b> 社員No. 00152 部署: 国際マーケティングチーム Eメール: yanobehi@jasmy.co.jp 移動時間: 00:51:33		

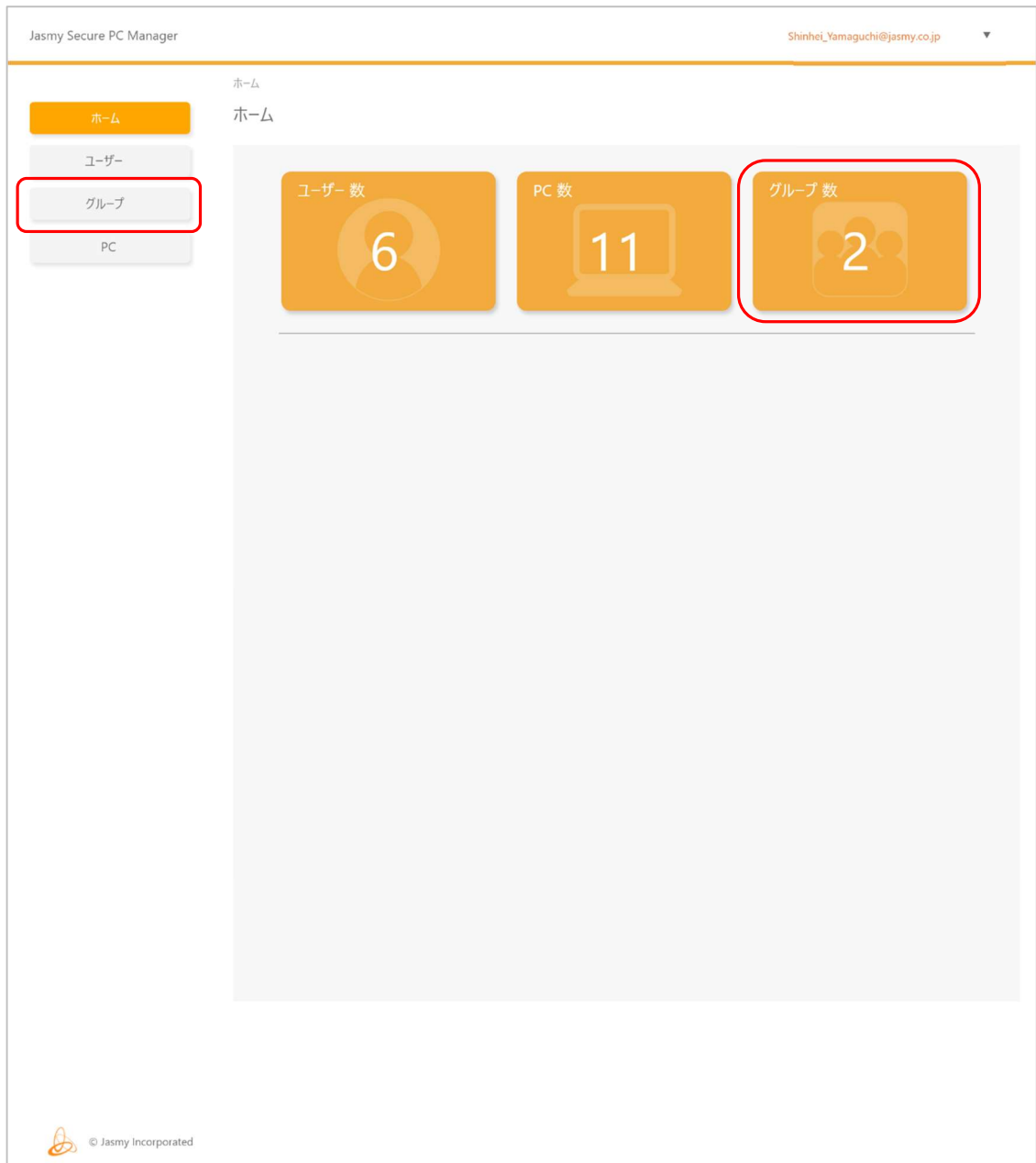
 © Jasmy Incorporated

## 5.27. グループメンバーの編集

グループメンバーの編集には、1人ずつ編集する方法とCSVファイルを使用し編集する方法の2つの方法があります

<1人ずつ編集する方法>

1. ホーム画面の左にあるメニューから”グループ”、または、ホームの”グループ数”を選択します



2. 自分の管理しているグループ一覧を表示します

メンバー編集をしたいグループの右端にある”詳細”ボタン選択します

Jasmy Secure PC Manager Shinhei\_Yamaguchi@jasmy.co.jp ▾

ホーム

ユーザー

グループ

PC

グループ

グループ追加

グループ名	更新日時	人数	
国際マーケティングチーム 欧州担当Aグループ	2022/12/12 16:07:34	6名	<span style="border: 2px solid red; padding: 2px;">詳細</span>
国際マーケティングチーム 欧州担当Bグループ	2022/10/8 18:55:12	5名	<span style="padding: 2px;">詳細</span>
国際マーケティングチーム 北米担当 食品セールスグループ	2022/9/22 10:34:10	13名	<span style="padding: 2px;">詳細</span>
国際マーケティングチーム 北米担当 企画メディアグループ	2022/9/9 17:11:56	6名	<span style="padding: 2px;">詳細</span>
国際マーケティングチーム 北米担当 ネットワーク戦略グループ	2022/10/14 09:08:26	18名	<span style="padding: 2px;">詳細</span>
国際マーケティングチーム 東南アジア担当 Aグループ	2022/9/18 19:41:28	7名	<span style="padding: 2px;">詳細</span>
国際マーケティングチーム 東南アジア担当 食品セールスグループ	2022/9/10 08:34:09	10名	<span style="padding: 2px;">詳細</span>
国際マーケティングチーム 台湾・香港担当 企画戦略グループ	2022/9/17 13:19:25	9名	<span style="padding: 2px;">詳細</span>
国内マーケティングチーム 関東エリア Aグループ	2022/9/11 14:41:18	11名	<span style="padding: 2px;">詳細</span>
国内マーケティングチーム 関東エリア Bグループ	2022/10/30 19:54:09	5名	<span style="padding: 2px;">詳細</span>
国内マーケティングチーム 関東エリア Cグループ	2022/11/03 14:51:13	7名	<span style="padding: 2px;">詳細</span>
総務部 戦略総務課	2022/11/19 10:00:44	22名	<span style="padding: 2px;">詳細</span>
総務部 管理サポート課	2022/9/23 08:53:07	8名	<span style="padding: 2px;">詳細</span>
総合企画部門 TQC推進部	2022/10/4 09:16:03	12名	<span style="padding: 2px;">詳細</span>
渉外・広報部門	2022/8/27 18:55:41	19名	<span style="padding: 2px;">詳細</span>
生産技術部門 プラントエンジニアリングチーム	2022/8/15 11:21:40	14名	<span style="padding: 2px;">詳細</span>



3. グループ一覧で選択したグループのメンバー一覧を表示します

“メンバー編集”ボタンを選択します

<リスト表示>

The screenshot shows the 'Jasmy Secure PC Manager' web interface. The top navigation bar includes 'ホーム' (Home), 'ユーザー' (Users), 'グループ' (Groups), and 'PC'. The current view is for a group named 'テスト1220-1'. A table lists the group members with columns for name, email, status, current session duration, and last session date. A red box highlights the 'メンバー編集' (Edit Members) button in the top right corner of the table area.

名前	E-mail	ステータス	現在の稼働時間	稼働開始日時	
田中 孝幸	xxxx1@example.com	1時間前 [非稼働]	稼働無し	稼働無し	詳細
佐藤 053	xxxx2@example.com	62日 非稼働	稼働無し	稼働無し	詳細
鈴木 下すぎ063	xxxx3@example.com	54日 非稼働	稼働無し	稼働無し	詳細
中田 023	xxxx4@example.com	1時間 非稼働	01時間06分	2022/12/21 09:37:00	詳細
木村 033	xxxx5@example.com	1時間前 [非稼働]	稼働無し	稼働無し	詳細

<カード表示>

Jasmy Secure PC Manager Shinhei\_Yamaguchi@jasmy.co.jp

グループ > 国際マーケティングチーム 欧州担当Aグループ


国際マーケティングチーム 欧州担当Aグループ

ホーム  
ユーザー  
**グループ**  
PC

設定

メンバー編集

<b>田中 幸季</b> 社員No. 00205 Eメール: yuki.tanaka@jasmy.co.jp MyPC: 00205@jasmy.com 稼働時間: 03:22:06	<b>南野 高都</b> 社員No. 00392 Eメール: takato.nanano@jasmy.co.jp MyPC: 00392@jasmy.com 稼働時間: 04:01:33	<b>渡邊 秋穂</b> 社員No. 00216 Eメール: akiho.watanabe@jasmy.co.jp MyPC: 00216@jasmy.com 稼働時間: 04:29:00	<b>奥原 幸二</b> 社員No. 00345 Eメール: yuki.okuhara@jasmy.co.jp MyPC: 00345@jasmy.com 稼働時間: 00:31:19
<b>石塚 美由紀</b> 社員No. 00372 Eメール: miyuki.ishizuka@jasmy.co.jp MyPC: 00372@jasmy.com 稼働時間: 04:10:58	<b>田辺 洋子</b> 社員No. 00152 Eメール: yoko.tanabe@jasmy.co.jp MyPC: 00152@jasmy.com 稼働時間: 00:51:33		

 © Jasmy Incorporated

4. グループメンバー編集画面を表示します

グループメンバーの編集を行い”適用”ボタンを選択します

The screenshot shows the 'Jasmy Secure PC Manager' interface. The top navigation bar includes the user name 'Shinhei\_Yamaguchi@jasmy.co.jp'. The main content area is titled '国際マーケティングチーム 欧州担当Aグループ' (International Marketing Team - Europe Responsible A Group). A table lists group members with columns for name, kana name, employee ID, department, and email address. At the bottom of the table, there are 'キャンセル' (Cancel) and '適用' (Apply) buttons, with the '適用' button highlighted by a red rectangle.

姓	名	姓(かな)	名(かな)	従業員ID	所属	メールアドレス	
田中	幸孝	たなか	ゆきたか	00276	第一営業部 グローバルソリューション課	Yukitaka_Tanaka@SonyLife.com	削除
高野	高部	みなみの	たかと	00952	第一営業部 グローバルソリューション課	Takato_Minamino@SonyLife.com	削除
渡邊	秋廣	わたなべ	あきひろ	00376	第一営業部 グローバルソリューション課	Akichihiro_Watanabe@SonyLife.com	削除
遠藤	孝三	くりはら	こうぞう	00545	第一営業部 グローバルソリューション課	Kozo_Kurihara@SonyLife.com	削除
石塚	美由紀	いしづか	みゆき	00876	第一営業部 グローバルソリューション課	Miyuki_Ishizuka@SonyLife.com	削除
田野辺	洋子	たのべ	ようこ	01152	第一営業部 グローバルソリューション課	Yoko_Tanobe@SonyLife.com	削除

この画面では、以下の項目が編集可能です

- ◇ 姓
- ◇ 名
- ◇ 姓(かな)
- ◇ 名(かな)
- ◇ 従業員 ID
- ◇ 所属

< CSV ファイルを使用して編集する方法 >

1. 手順4で”ダウンロード”ボタンを選択します

The screenshot shows the 'Jasmy Secure PC Manager' interface. The user is logged in as 'Shinhei\_Yamaguchi@jasmy.co.jp'. The page title is '国際マーケティングチーム 欧州担当Aグループ'. There are navigation buttons for 'ホーム', 'ユーザー', 'グループ', and 'PC'. The 'グループ' button is selected. The main content area shows a table of users with columns for '姓', '名', '姓 (かな)', '名 (かな)', '従業員ID', '所属', and 'メールアドレス'. The 'ダウンロード' button is highlighted with a red box. Below the table are 'キャンセル' and '適用' buttons.

姓	名	姓 (かな)	名 (かな)	従業員ID	所属	メールアドレス	
田中	幸孝	たなか	ゆきたか	00276	第一営業部 グローバルソリューション課	Yukitaka_Tanaka@SonyLife.com	削除
高野	高部	みなみの	たかと	00952	第一営業部 グローバルソリューション課	Takato_Minamino@SonyLife.com	削除
渡邊	秋廣	わたなべ	あきひろ	00376	第一営業部 グローバルソリューション課	Akichihiro_Watanabe@SonyLife.com	削除
遠藤	孝三	くりはら	こうぞう	00545	第一営業部 グローバルソリューション課	Kozo_Kurihara@SonyLife.com	削除
石塚	美由紀	いしづか	みゆき	00876	第一営業部 グローバルソリューション課	Miyuki_Ishizuka@SonyLife.com	削除
田野辺	洋子	たのべ	ようこ	01152	第一営業部 グローバルソリューション課	Yoko_Tanobe@SonyLife.com	削除

2. “template.csv”がダウンロードされます
3. ダウンロードした CSV ファイルを開き、編集したい項目を編集します

※ 行の追加(ユーザーの追加)はできません

4. “CSVファイル読み込み”ボタンを選択します

修正した CSV ファイルを選択します

The screenshot displays the 'Jasmy Secure PC Manager' web application. The main interface shows a group page for '国際マーケティングチーム 欧州担当Aグループ'. A table lists team members with columns for name, employee ID, department, and email. A 'CSVファイル読み込み' (Load CSV File) button is visible. An 'ダウンロード' (Download) button is also present. A file explorer window is open, showing the 'Downloads' folder with a list of files, including 'template.csv' which is selected. The file explorer shows details like name, update date, type, and size for each file.

姓	名	姓 (かな)	名 (かな)	従業員ID	所属	メールアドレス	操作
田中	幸孝	たなか	ゆきたか	00276	第一営業部 グローバルソリューション課	Yukitaka_Tanaka@SonyLife.com	削除
高野	高部	みなみの	たかと	00952	第一営業部 グローバルソリューション課	Takato_Minamino@SonyLife.com	削除
原塚	秋廣	わたなべ	あきひろ	00376	第一営業部 グローバルソリューション課	Akichika_Watanabe@SonyLife.com	削除

File Explorer (Downloads) contents:

名前	更新日時	種類	サイズ
今日 (1)			
template.csv	2022/12/21 15:18	Microsoft Excel CSVファイル	1 KB
先月 (1)			
マニュアルなど	2022/11/08 13:20	ファイル フォルダ	
今年に入って (今月は含めず) (7)			
license.csv	2022/07/04 13:20	Microsoft Excel CSVファイル	87 KB
forumun-export_20220127.csv	2022/01/27 19:02	Microsoft Excel CSVファイル	1 KB
forumun-export_20220112.csv	2022/01/12 15:23	Microsoft Excel CSVファイル	1 KB
forumun-export_20220106.csv	2022/01/06 23:22	Microsoft Excel CSVファイル	1 KB
20160920_logout.svg	2022/08/23 21:07	ファイル フォルダ	
OneDrive_1_2022-5-23	2022/05/23 13:34	ファイル フォルダ	
OneDrive_1_2022-3-16	2022/03/16 15:04	ファイル フォルダ	

5. アップロードした情報を確認後、“適用”ボタンを選択します

グループ > テスト1220-1 > ユーザー編集確認

グループ

テスト1220-1

アップロードした情報をご確認ください。  
内容に誤りがない場合は「適用」を選択してください。

姓	名	姓 (かな)	名 (かな)	従業員ID	所属	メールアドレス	削除
田中	豊季	たなか	ゆきたか	AAAAA	未設定	xxxx1@example.com	削除
佐藤	053	姓 (かな)	名 (かな)	従業員ID	所属	xxxx2@example.com	削除
鈴木	すずき063	姓 (かな)	名 (かな)	従業員ID	所属	xxxx3@example.com	削除
中田	023	姓 (かな)	名 (かな)	従業員ID	所属	xxxx4@example.com	削除
木村	033	姓 (かな)	名 (かな)	従業員ID	所属	xxxx5@example.com	削除

キャンセル 適用

ver: 2.0.0

6. 「ユーザー情報を更新しました」のメッセージが表示され編集が完了となります

グループ > テスト1220-1 > ユーザー編集確認

グループ

テスト1220-1

アップロードした情報をご確認ください。  
内容に誤りがない場合は「適用」を選択してください。

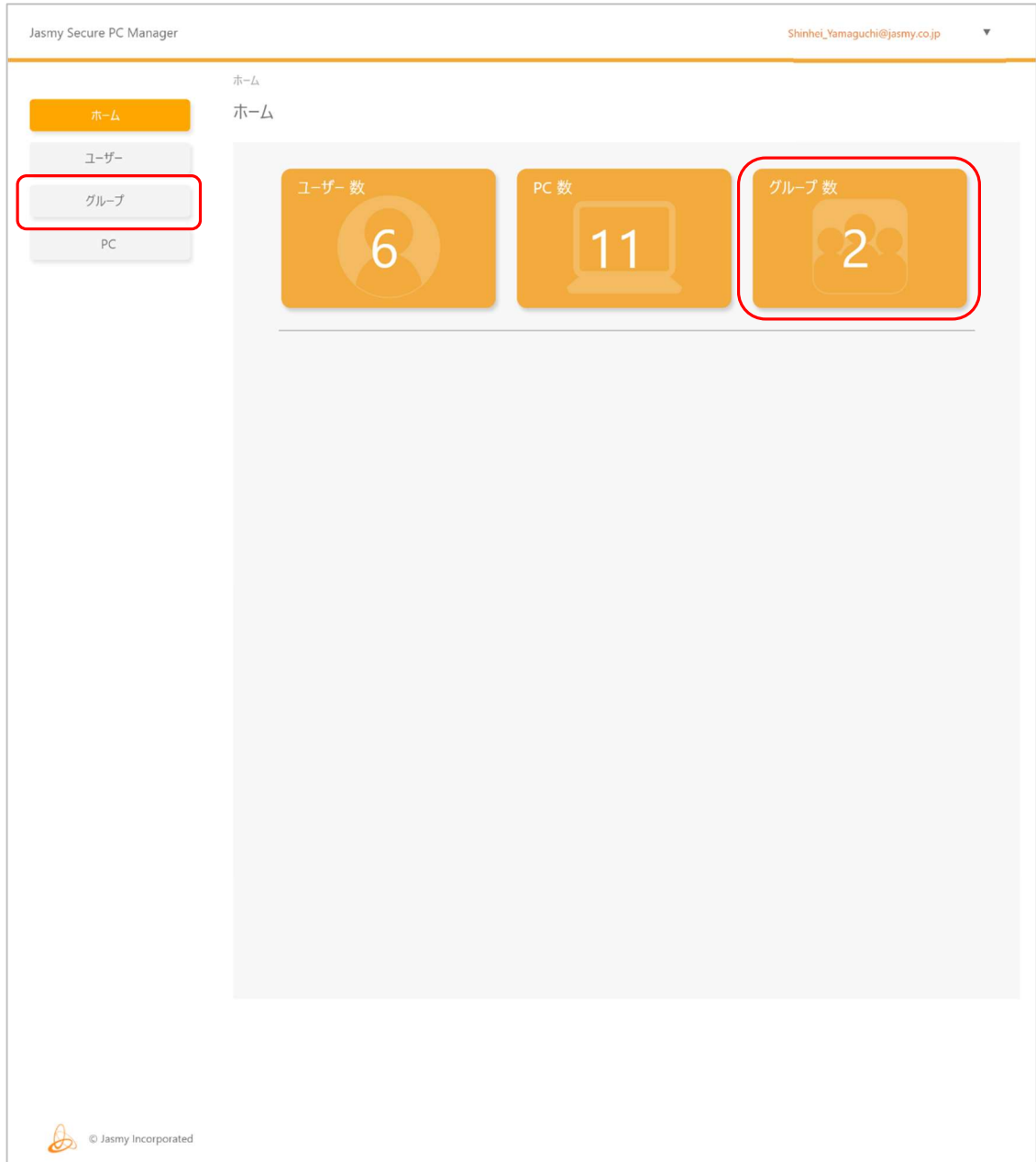
姓	名	姓 (かな)	名 (かな)	従業員ID	所属	メールアドレス	削除
田中	豊季	たなか	ゆきたか	ABABAB	未設定	xxxx1@example.com	削除
佐藤	053	姓 (かな)	名 (かな)	従業員ID	所属	xxxx2@example.com	削除
鈴木	すずき063	姓 (かな)	名 (かな)	従業員ID	所属	xxxx3@example.com	削除
中田	023	姓 (かな)	名 (かな)	従業員ID	所属	xxxx4@example.com	削除
木村	033	姓 (かな)	名 (かな)	従業員ID	所属	xxxx5@example.com	削除

キャンセル 適用

ver: 2.0.0

## 5.28. 作成したグループへのユーザー追加

2. ホーム画面の左にあるメニューから”グループ”、または、ホームの”グループ数”を選択します



- グループに表示されている、ユーザーを追加したいグループの”詳細”ボタンを選択します

グループ名の表示がない場合は、初めにグループの作成を行ってください

詳細は、「[5.23. グループの作成](#)」を参照してください

Jasmy Secure PC Manager
Shinhei\_Yamaguchi@jasmy.co.jp

ホーム

ユーザー

グループ

PC

グループ

グループ

グループ名	更新日時	人数	詳細
国際マーケティングチーム 欧州担当Aグループ	2022/12/12 16:07:34	6名	<span style="border: 2px solid red; padding: 2px;">詳細</span>
国際マーケティングチーム 欧州担当Bグループ	2022/10/8 18:55:12	5名	詳細
国際マーケティングチーム 北米担当 食品セールスグループ	2022/9/22 10:34:10	13名	詳細
国際マーケティングチーム 北米担当 企画メディアグループ	2022/9/9 17:11:56	6名	詳細
国際マーケティングチーム 北米担当 ネットワーク戦略グループ	2022/10/14 09:08:26	18名	詳細
国際マーケティングチーム 東南アジア担当 Aグループ	2022/9/18 19:41:28	7名	詳細
国際マーケティングチーム 東南アジア担当 食品セールスグループ	2022/9/10 08:34:09	10名	詳細
国際マーケティングチーム 台湾・香港担当 企画戦略グループ	2022/9/17 13:19:25	9名	詳細
国内マーケティングチーム 関東エリア Aグループ	2022/9/11 14:41:18	11名	詳細
国内マーケティングチーム 関東エリア Bグループ	2022/10/30 19:54:09	5名	詳細
国内マーケティングチーム 関東エリア Cグループ	2022/11/03 14:51:13	7名	詳細
総務部 戦略総務課	2022/11/19 10:00:44	22名	詳細
総務部 管理サポート課	2022/9/23 08:53:07	8名	詳細
総合企画部門 TOC推進部	2022/10/4 09:16:03	12名	詳細
渉外・広報部門	2022/8/27 18:55:41	19名	詳細
生産技術部門 プラントエンジニアリングチーム	2022/8/15 11:21:40	14名	詳細

グループ追加

© Jasmy Incorporated



4. グループのメンバー一覧から”メンバー編集”を選択します

<リスト表示>

Jasmy Secure PC Manager Shinhei\_Yamaguchi@jasmy.co.jp

グループ > 国際マーケティングチーム 欧州担当Aグループ

国際マーケティングチーム 欧州担当Aグループ

設定

メンバー編集

名前	名前(かな)	従業員ID	所属	メールアドレス
田中 幸季	たなか ゆきたか	00276	第一営業部 グローバルソリューション課	Yukitaka_Tanaka@SonyLife.com
南野 真都	みなみの たかと	00952	第一営業部 グローバルソリューション課	Takato_Minamino@SonyLife.com
渡邊 秋純	わたなべ あきちか	00376	第一営業部 グローバルソリューション課	Akichika_Watanabe@SonyLife.com
東原 幸三	くりはら こうぞう	00545	第一営業部 グローバルソリューション課	Kozo_Kurihara@SonyLife.com
石塚 英由紀	いしづか みゆき	00876	第一営業部 グローバルソリューション課	Miyuki_Ishizuka@SonyLife.com
田野辺 洋子	たのべ ようこ	01152	第一営業部 グローバルソリューション課	Yoko_Tanobe@SonyLife.com

© Jasmy Incorporated

<カード表示>

Jasmy Secure PC Manager Shinhei\_Yamaguchi@jasmy.co.jp

グループ > 国際マーケティングチーム 欧州担当Aグループ


国際マーケティングチーム 欧州担当Aグループ

ホーム  
ユーザー  
**グループ**  
PC

設定

メンバー編集

状態	名前	社員番号	登録時刻
使用中	田中 幸季	014803448	03:22:06
使用中	南野 高都	022832494	04:01:33
使用中	遠藤 秋穂	050918448	04:29:00
使用中	栗原 幸三	060938448	00:31:19
使用中	石塚 美由紀	021803448	04:10:56
使用中	田野辺 洋子	013154448	00:51:33

 © Jasmy Incorporated

5. メンバー編集画面から“追加”を選択します

Jasmy Secure PC Manager Shinhei\_Yamaguchi@jasmy.co.jp ▾


グループ > 国際マーケティングチーム 欧州担当Aグループ

国際マーケティングチーム 欧州担当Aグループ

CSVファイル読み込み    ダウンロード    **追加**

姓	名	姓 (かな)	名 (かな)	従業員ID	所属	メールアドレス	
田中	幸孝	たなか	ゆきたか	00276	第一営業部 グローバルソリューション課	Yukitaka_Tanaka@SonyLife.com	削除
高野	高部	みなみの	たかと	00952	第一営業部 グローバルソリューション課	Takato_Minamino@SonyLife.com	削除
渡邊	秋廣	わたなべ	あきひろ	00376	第一営業部 グローバルソリューション課	Akichihiro_Watanabe@SonyLife.com	削除
高橋	幸三	くりはら	こうぞう	00545	第一営業部 グローバルソリューション課	Kozo_Kurihara@SonyLife.com	削除
石塚	美由紀	いしづか	みゆき	00876	第一営業部 グローバルソリューション課	Miyuki_Ishizuka@SonyLife.com	削除
田野辺	洋子	たのべ	ようこ	01152	第一営業部 グローバルソリューション課	Yoko_Tanobe@SonyLife.com	削除

キャンセル    適用

 © Jasmy Incorporated

6. ユーザー追加画面が表示されます

メールアドレスのリストボックスから追加したいユーザーを選び、”適用”ボタンを選択します

Jasmy Secure PC Manager Shinhei\_Yamaguchi@jasmy.co.jp

ユーザー > ユーザー追加

**ユーザー追加**

グループ

国際マーケティングチーム 欧州担当Aグループ

メールアドレス

メールアドレス1

メールアドレス2

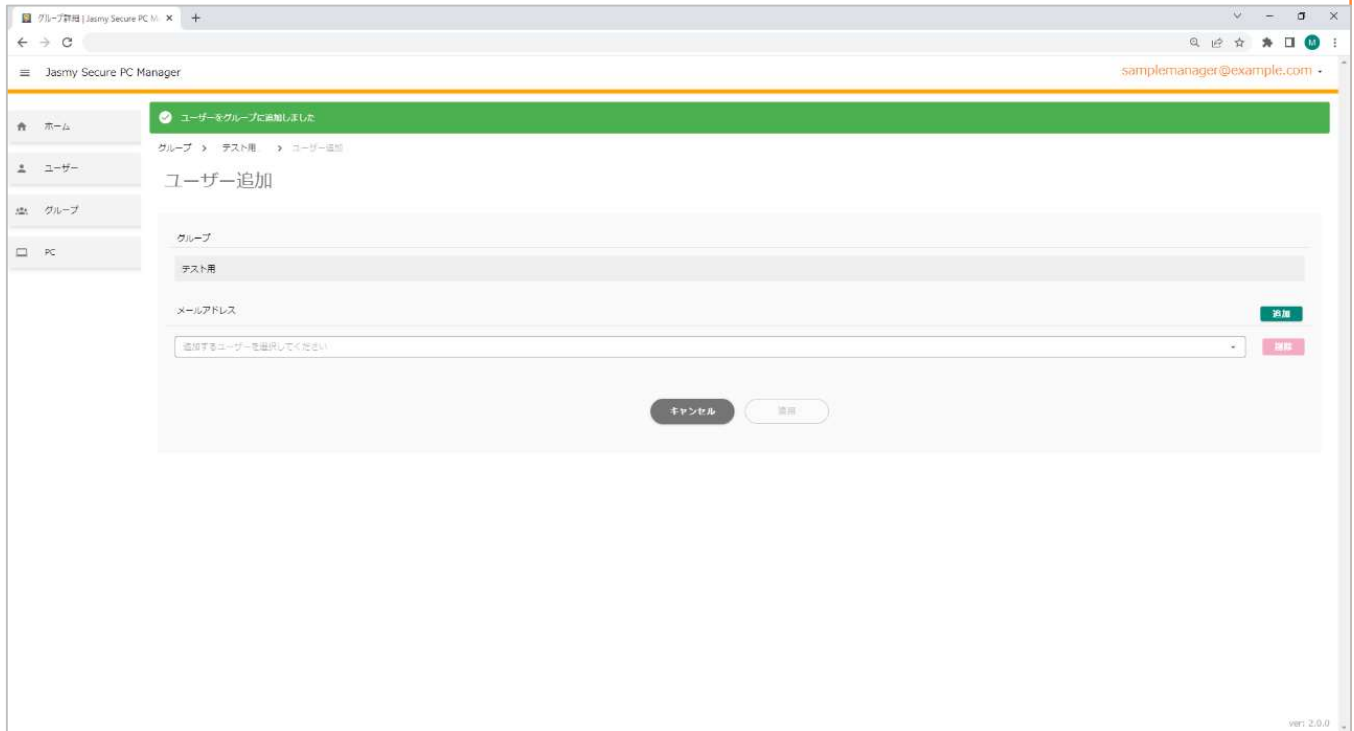
追加

削除

キャンセル 適用

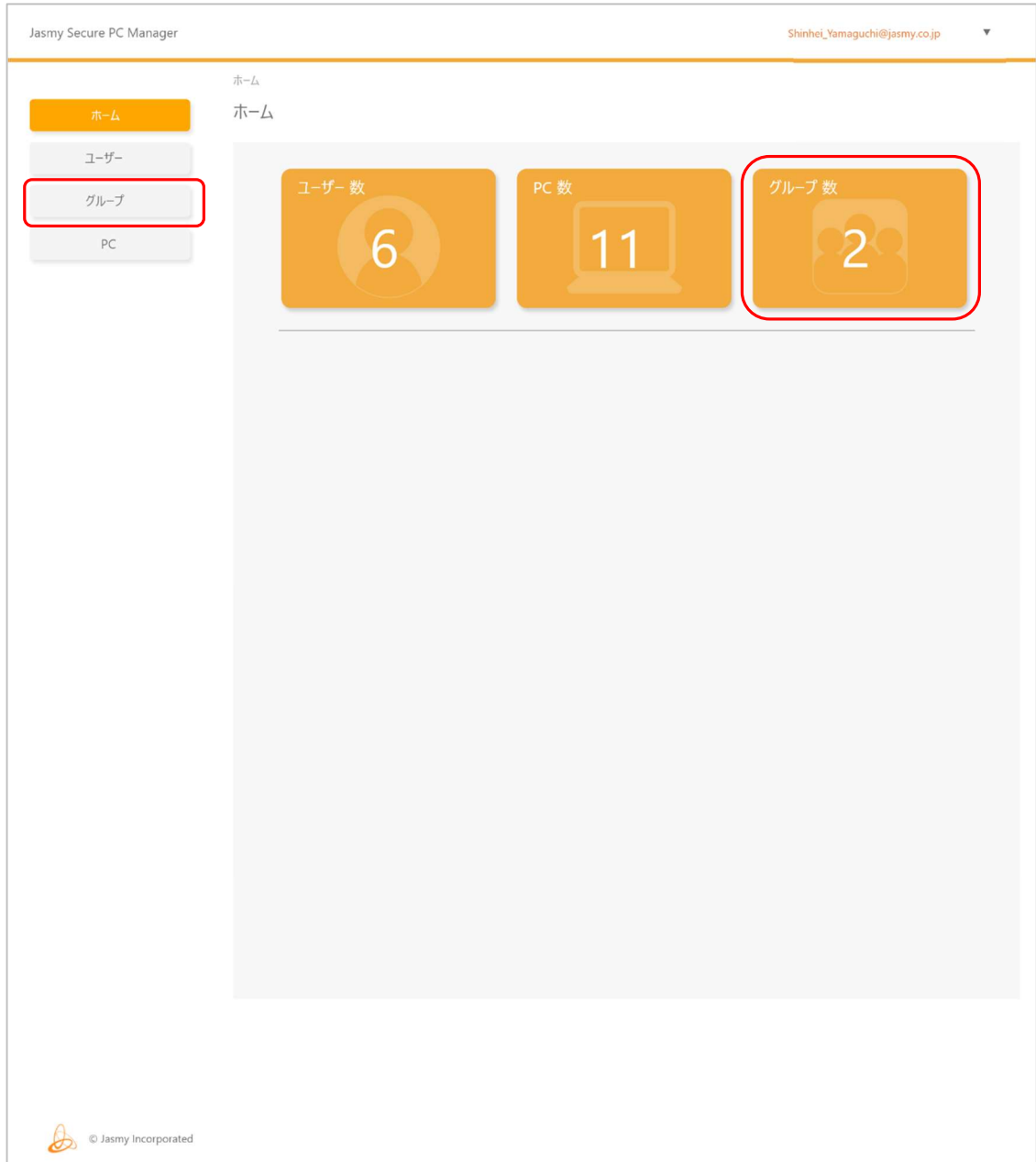
© Jasmy Incorporated

7. 「ユーザーをグループに追加しました」のメッセージが表示されユーザーが追加されます



## 5.29. 作成したグループからユーザーの削除

1. ホーム画面の左にあるメニューから”グループ”、または、ホームの”グループ数”を選択します



2. 削除したいユーザーがいるグループの右端にある”詳細”ボタンを選択します

Jasmy Secure PC Manager Shinhei\_Yamaguchi@jasmy.co.jp ▾

グループ

グループ

グループ追加

ホーム


ユーザー

グループ

PC

Q グループ名

グループ名	更新日時	人数	
国際マーケティングチーム 欧州担当Aグループ	2022/12/12 16:07:34	6名	<a href="#">詳細</a>
国際マーケティングチーム 欧州担当Bグループ	2022/10/8 18:55:12	5名	<a href="#">詳細</a>
国際マーケティングチーム 北米担当 食品セールスグループ	2022/9/22 10:34:10	13名	<a href="#">詳細</a>
国際マーケティングチーム 北米担当 企画メディアグループ	2022/9/9 17:11:56	6名	<a href="#">詳細</a>
国際マーケティングチーム 北米担当 ネットワーク戦略グループ	2022/10/14 09:08:26	18名	<a href="#">詳細</a>
国際マーケティングチーム 東南アジア担当 Aグループ	2022/9/18 19:41:28	7名	<a href="#">詳細</a>
国際マーケティングチーム 東南アジア担当 食品セールスグループ	2022/9/10 08:34:09	10名	<a href="#">詳細</a>
国際マーケティングチーム 台湾・香港担当 企画戦略グループ	2022/9/17 13:19:25	9名	<a href="#">詳細</a>
国内マーケティングチーム 関東エリア Aグループ	2022/9/11 14:41:18	11名	<a href="#">詳細</a>
国内マーケティングチーム 関東エリア Bグループ	2022/10/30 19:54:09	5名	<a href="#">詳細</a>
国内マーケティングチーム 関東エリア Cグループ	2022/11/03 14:51:13	7名	<a href="#">詳細</a>
総務部 戦略総務課	2022/11/19 10:00:44	22名	<a href="#">詳細</a>
総務部 管理サポート課	2022/9/23 08:53:07	8名	<a href="#">詳細</a>
総合企画部門 TQC推進部	2022/10/4 09:16:03	12名	<a href="#">詳細</a>
渉外・広報部門	2022/8/27 18:55:41	19名	<a href="#">詳細</a>
生産技術部門 プラントエンジニアリングチーム	2022/8/15 11:21:40	14名	<a href="#">詳細</a>

 © Jasmy Incorporated

3. グループメンバー一覧が表示され、「メンバー編集」ボタンを選択します

<リスト表示>

Jasmy Secure PC Manager Shinhei\_Yamaguchi@jasmy.co.jp

グループ > 国際マーケティングチーム 欧州担当Aグループ

国際マーケティングチーム 欧州担当Aグループ 設定

**メンバー編集**

名前	名前(かな)	従業員ID	所属	メールアドレス
田中 幸季	たなか ゆきたか	00276	第一営業部 グローバルソリューション課	Yukitaka_Tanaka@SonyLife.com
南野 美都	みなみの たかと	00952	第一営業部 グローバルソリューション課	Takato_Minamino@SonyLife.com
渡邊 秋純	わたなべ あきま	00376	第一営業部 グローバルソリューション課	Akchika_Watanabe@SonyLife.com
東原 幸三	くりはら こうぞう	00545	第一営業部 グローバルソリューション課	Kozo_Kurihara@SonyLife.com
石塚 英由紀	いしづか みゆき	00876	第一営業部 グローバルソリューション課	Miyuki_Ishizuka@SonyLife.com
田野辺 洋子	たのべ ようこ	01152	第一営業部 グローバルソリューション課	Yoko_Tanobe@SonyLife.com

© Jasmy Incorporated



<カード表示>

Jasmy Secure PC Manager Shinhei\_Yamaguchi@jasmy.co.jp

グループ > 国際マーケティングチーム 欧州担当Aグループ


国際マーケティングチーム 欧州担当Aグループ

ホーム  
ユーザー  
**グループ**  
PC

設定

メンバー編集

作業中	作業中	作業中	休憩中
<p>田中 幸孝 ID: 00279 Eメール: yamaguchi@jasmy.co.jp 電話番号: 03-22-06 稼働時間: 03:22:06</p>	<p>南野 高都 ID: 00092 Eメール: yamaguchi@jasmy.co.jp 電話番号: 04-01-33 稼働時間: 04:01:33</p>	<p>渡邊 秋親 ID: 00018 Eメール: yamaguchi@jasmy.co.jp 電話番号: 04-28-00 稼働時間: 04:28:00</p>	<p>栗原 幸三 ID: 00015 Eメール: yamaguchi@jasmy.co.jp 電話番号: 00-31-19 稼働時間: 00:31:19</p>
作業中	作業中		
<p>石塚 美由紀 ID: 00376 Eメール: yamaguchi@jasmy.co.jp 電話番号: 04-10-58 稼働時間: 04:10:58</p>	<p>田村 洋子 ID: 00102 Eメール: yamaguchi@jasmy.co.jp 電話番号: 00-51-33 稼働時間: 00:51:33</p>		

 © Jasmy Incorporated

4. メンバー編集画面から削除したいユーザーの右端にある”削除”ボタンを選択します

Jasmy Secure PC Manager Shinhei\_Yamaguchi@jasmy.co.jp ▾

グループ > 国際マーケティングチーム 欧州担当Aグループ

国際マーケティングチーム 欧州担当Aグループ

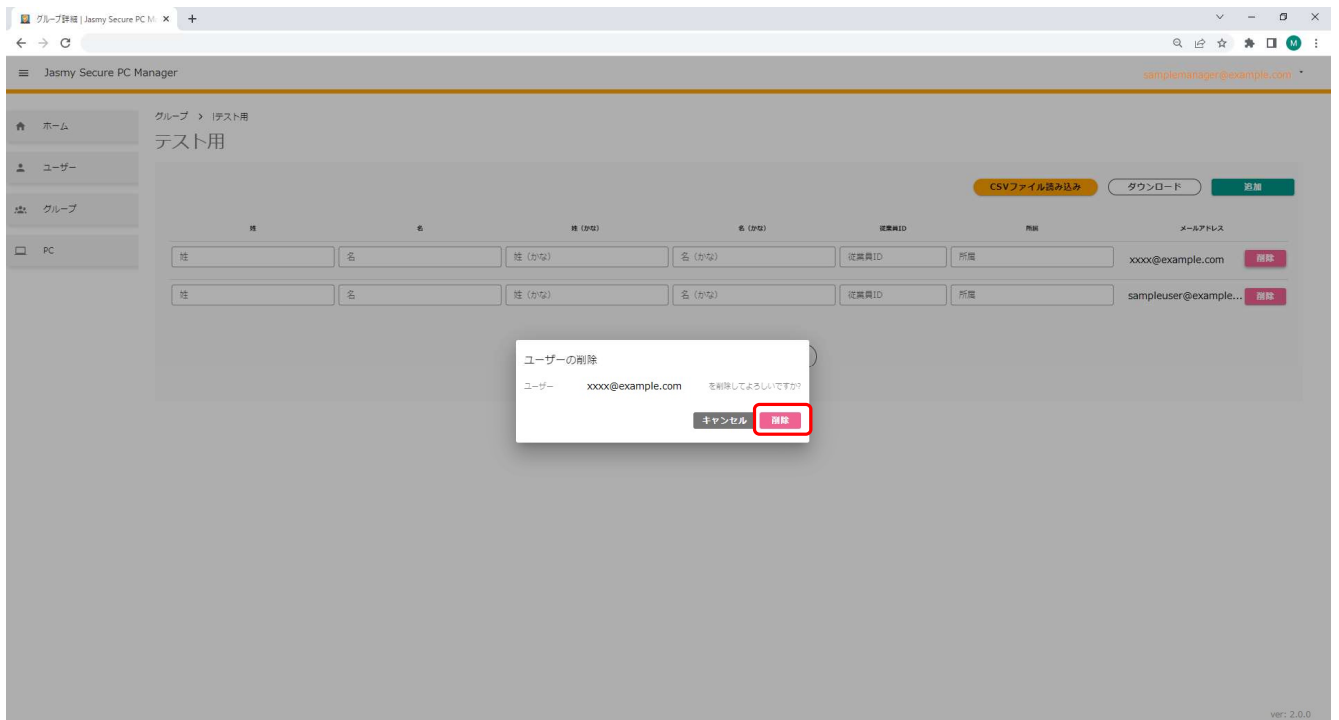
CSVファイル読み込み ダウンロード 追加

姓	名	姓 (かな)	名 (かな)	従業員ID	所属	メールアドレス	削除
田中	幸孝	たなか	ゆきたか	00276	第一営業部 グローバルソリューション課	Yukitaka_Tanaka@SonyLife.com	削除
酒野	高部	みなみの	たかと	00952	第一営業部 グローバルソリューション課	Takato_Minamino@SonyLife.com	削除
渡邊	秋廣	わたなべ	あきひろ	00376	第一営業部 グローバルソリューション課	Akichika_Watanabe@SonyLife.com	削除
高屋	幸三	くりはら	こうぞう	00545	第一営業部 グローバルソリューション課	Kozo_Kurihara@SonyLife.com	削除
石塚	美由紀	いしづか	みゆき	00876	第一営業部 グローバルソリューション課	Miyuki_Ishizuka@SonyLife.com	削除
田野辺	洋子	たのべ	ようこ	01152	第一営業部 グローバルソリューション課	Yoko_Tanobe@SonyLife.com	削除

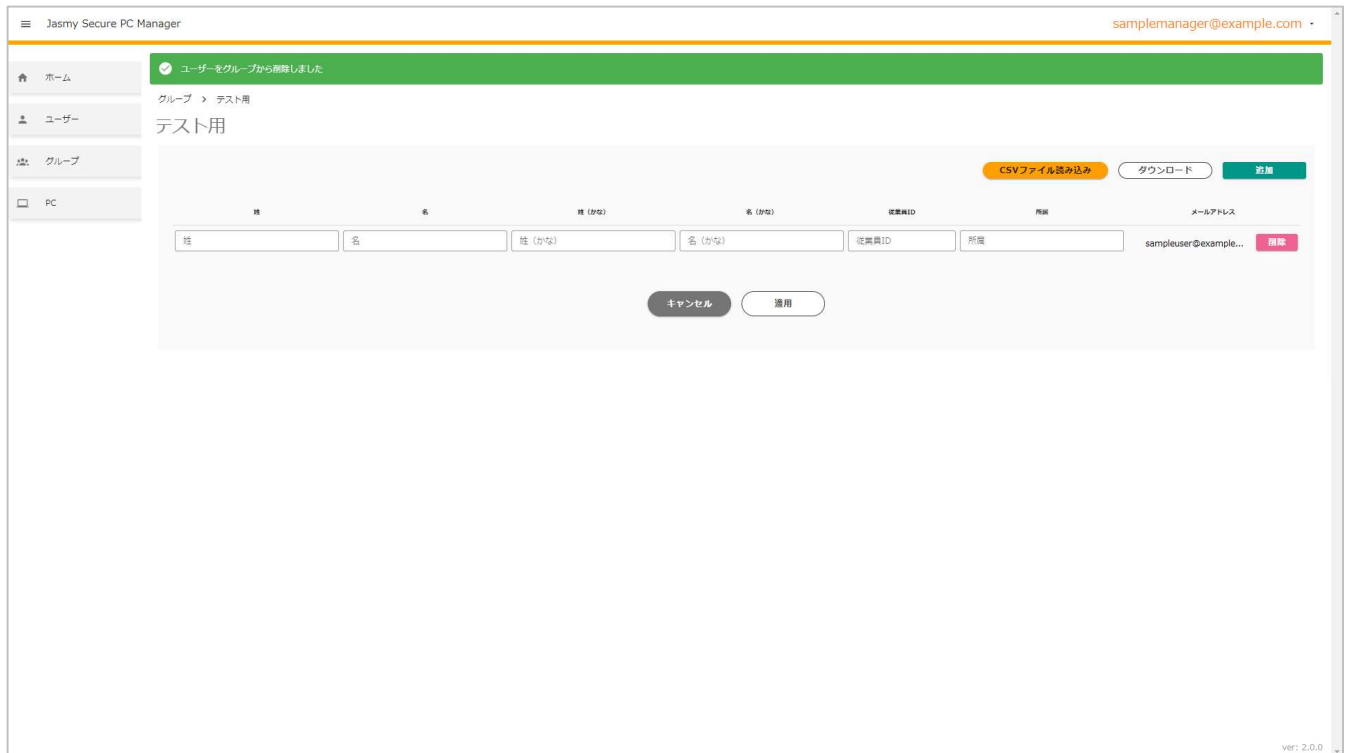
キャンセル 適用

© Jasmy Incorporated

5. 確認ダイアログが表示されるので、削除ユーザーが正しいことを確認し、ダイアログにある”削除”ボタンを選択します



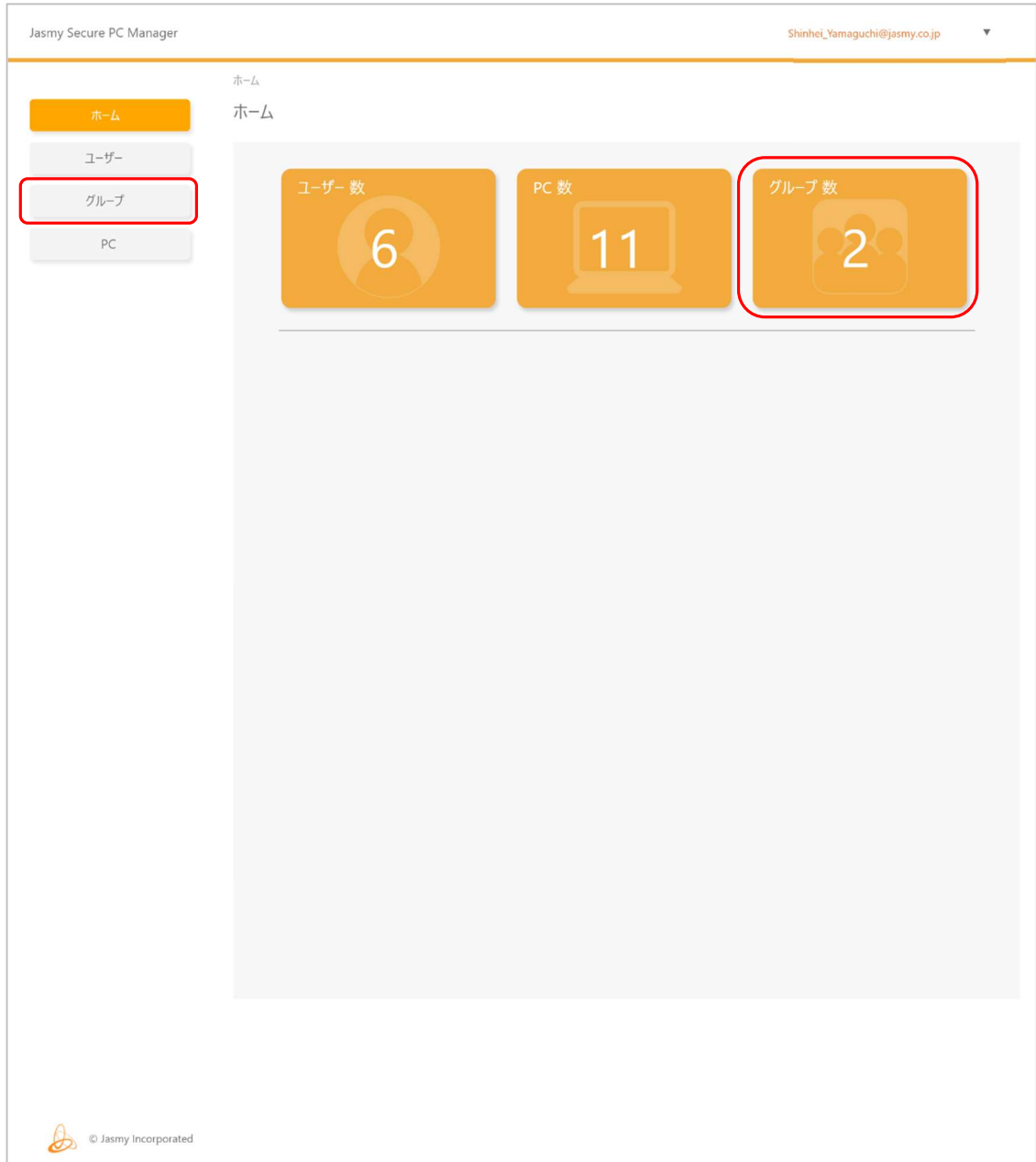
## 6. 選択したユーザーが選択したグループより削除されます



※ ここでの削除はあくまでグループからの削除であり、管理下ユーザーから削除はされません。

## 5.30. 作成したグループの削除

1. ホーム画面の左にあるメニューから”グループ”、または、ホームの”グループ数”を選択します



- グループ一覧に表示されているグループ名の中から、削除したいグループの右端にある”詳細”ボタンを選択します

注意：グループを削除できるのは、ユーザーが追加されていないグループです

ユーザーが追加されているグループを削除するには、初めにグループから全ユーザーの削除を行ってください

詳細は、「[5.28. 作成したグループからユーザーの削除](#)」を参照してください

Jasmy Secure PC Manager Shinhei\_Yamaguchi@jasmy.co.jp

---

ホーム

ユーザー

グループ

PC

グループ

グループ追加

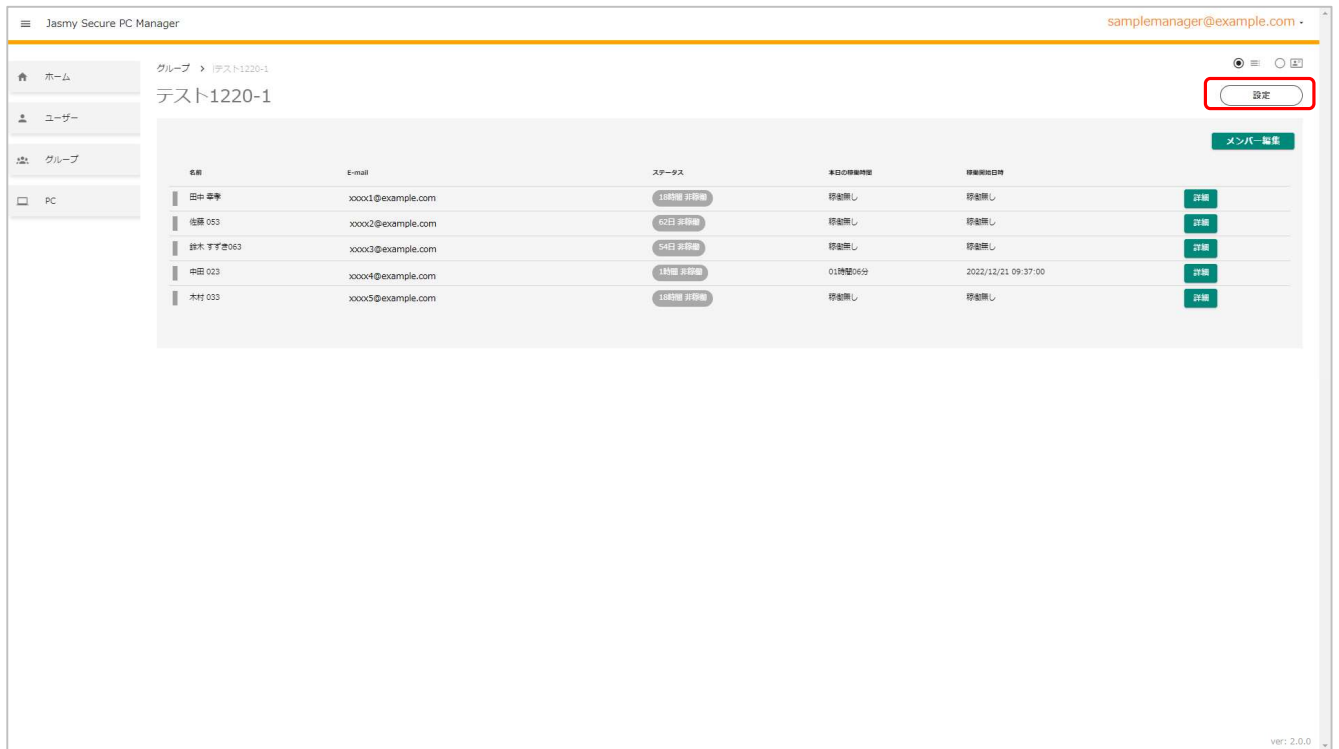
Q グループ名

グループ名	更新日時	人数	詳細
国際マーケティングチーム 欧州担当Aグループ	2022/12/12 16:07:34	6名	詳細
国際マーケティングチーム 欧州担当Bグループ	2022/10/8 18:55:12	5名	詳細
国際マーケティングチーム 北米担当 食品セールスグループ	2022/9/22 10:34:10	13名	詳細
国際マーケティングチーム 北米担当 企画メディアグループ	2022/9/9 17:11:56	6名	詳細
国際マーケティングチーム 北米担当 ネットワーク戦略グループ	2022/10/14 09:08:26	18名	詳細
国際マーケティングチーム 東南アジア担当 Aグループ	2022/9/18 19:41:28	7名	詳細
国際マーケティングチーム 東南アジア担当 食品セールスグループ	2022/9/10 08:34:09	10名	詳細
国際マーケティングチーム 台湾・香港担当 企画戦略グループ	2022/9/17 13:19:25	9名	詳細
国内マーケティングチーム 関東エリア Aグループ	2022/9/11 14:41:18	11名	詳細
国内マーケティングチーム 関東エリア Bグループ	2022/10/30 19:54:09	5名	詳細
国内マーケティングチーム 関東エリア Cグループ	2022/11/03 14:51:13	7名	詳細
総務部 戦略総務課	2022/11/19 10:00:44	22名	詳細
総務部 管理サポート課	2022/9/23 08:53:07	8名	詳細
総合企画部門 TOC推進部	2022/10/4 09:16:03	12名	詳細
渉外・広報部門	2022/8/27 18:55:41	19名	詳細
生産技術部門 プラントエンジニアリングチーム	2022/8/15 11:21:40	14名	詳細

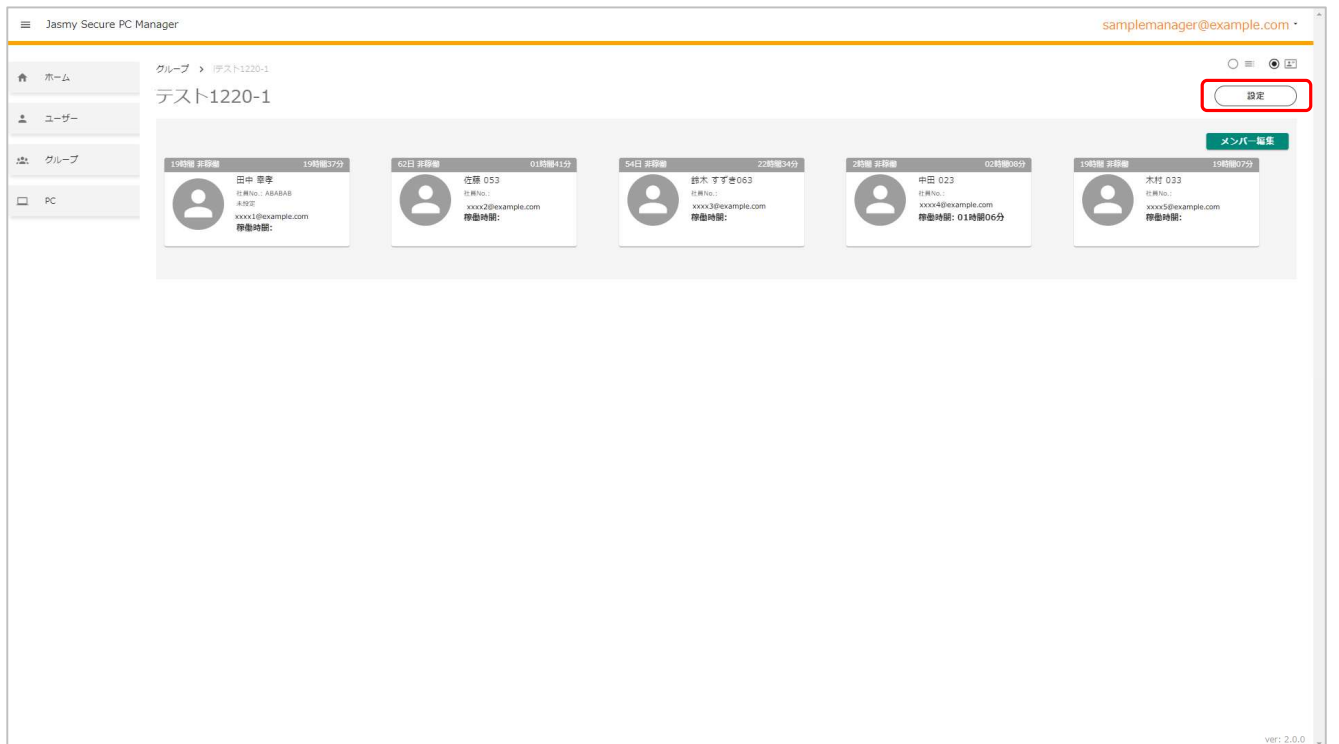
© Jasmy Incorporated

3. グループメンバー一覧を表示します

<リスト表示>

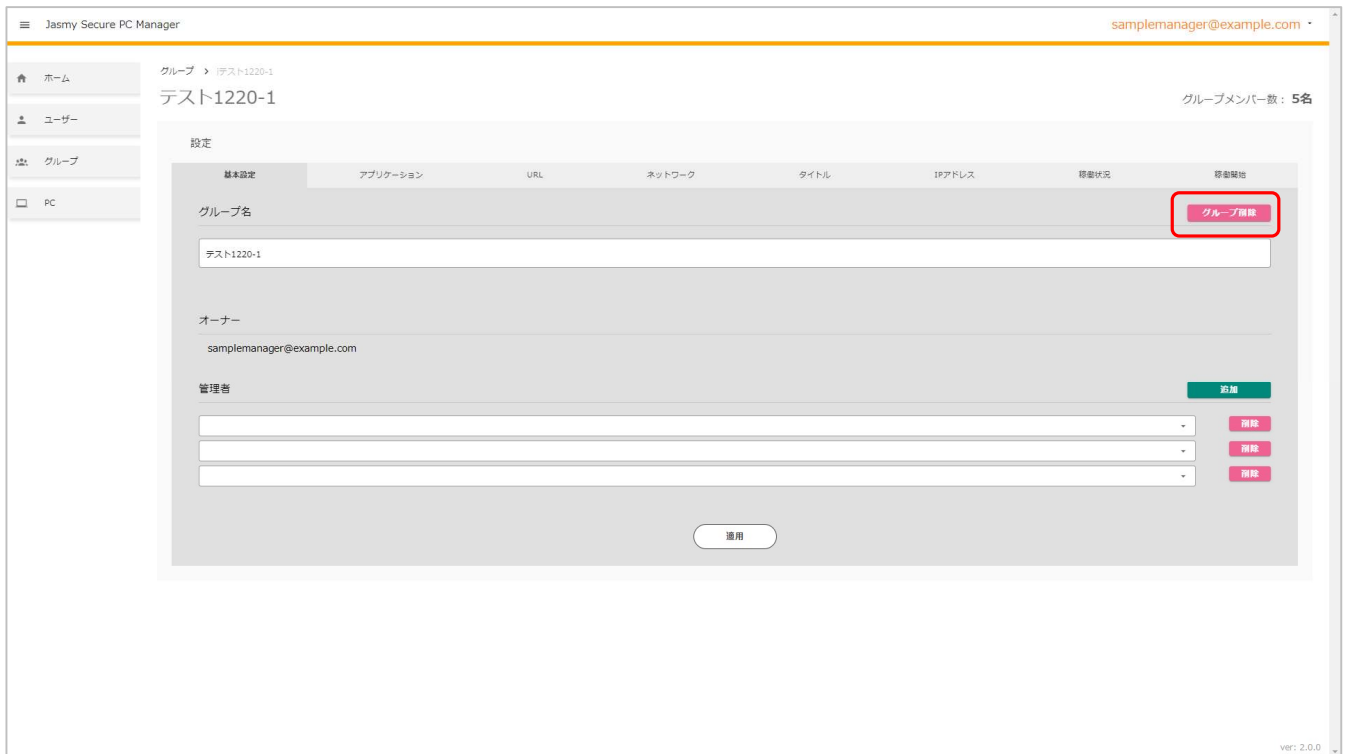


<カード表示>

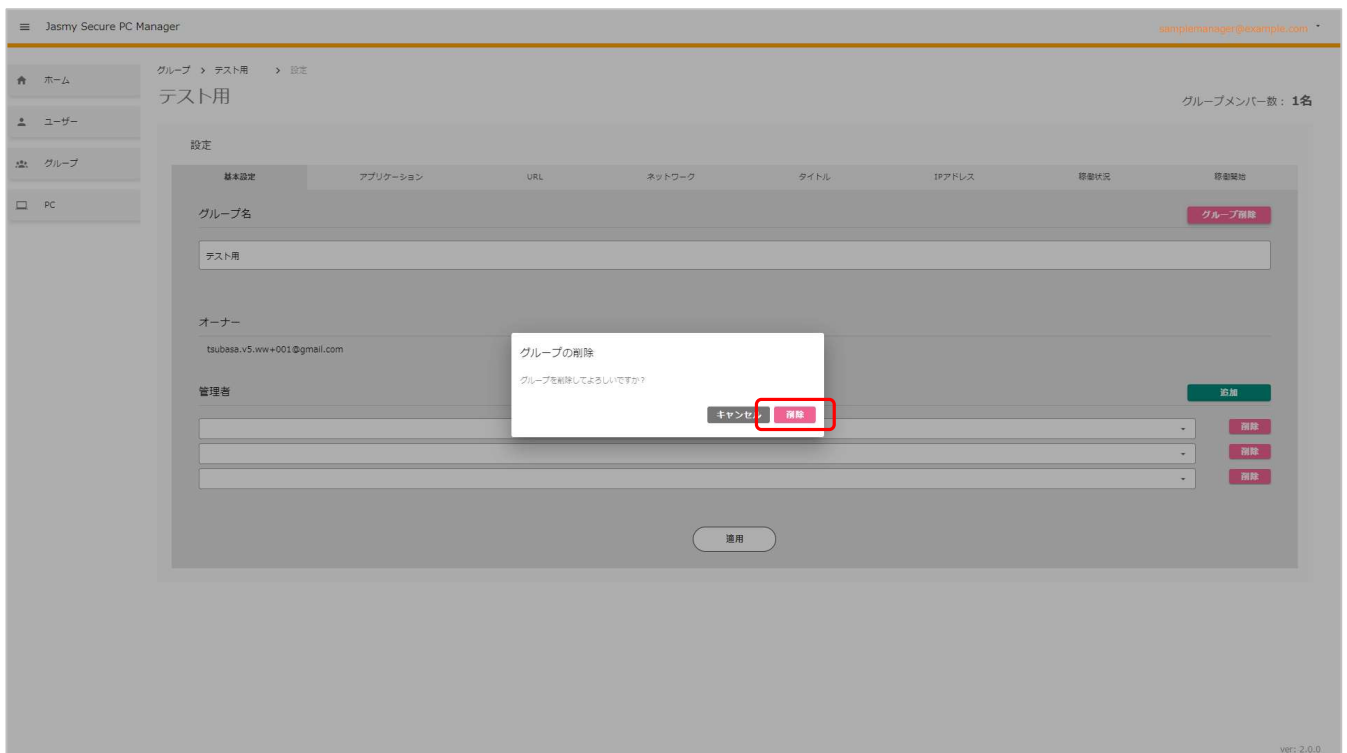


#### 4. 設定画面を表示します

グループ名にある”グループ削除”ボタンを選択します

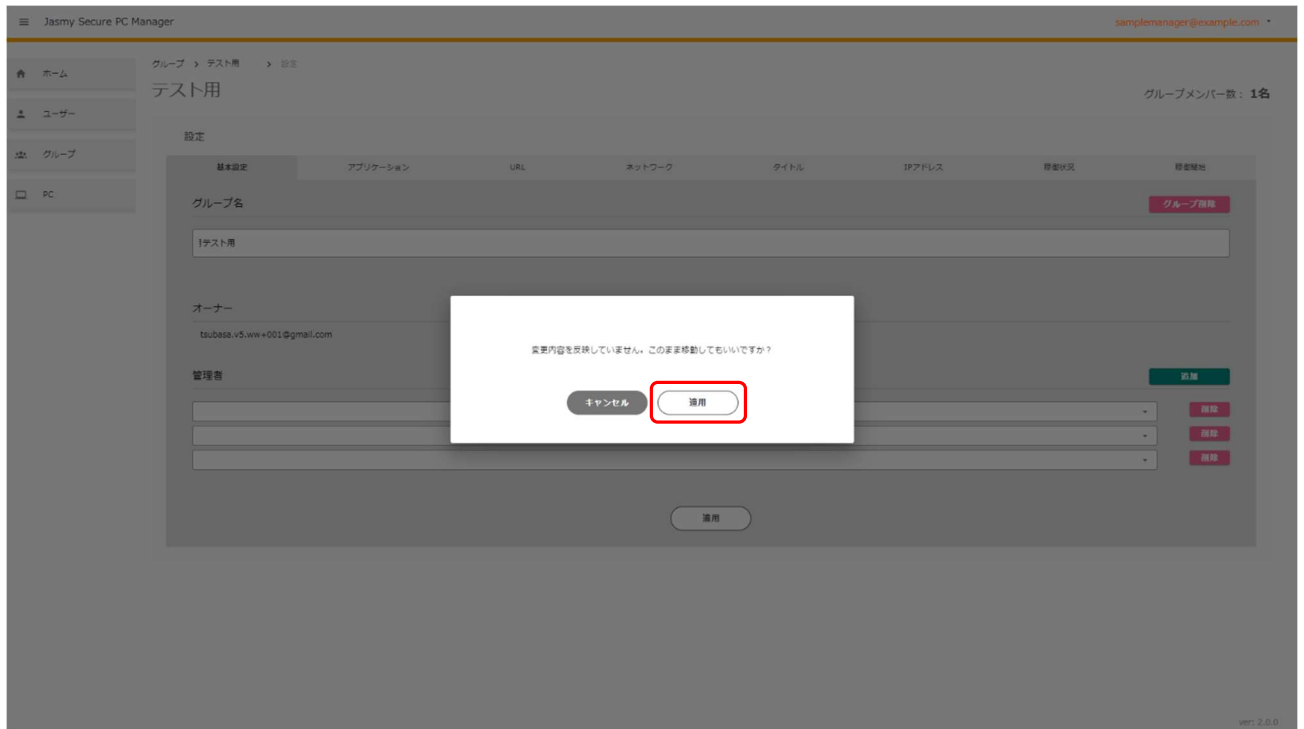


#### 5. 確認ダイアログが表示されるので、”削除”を選択します



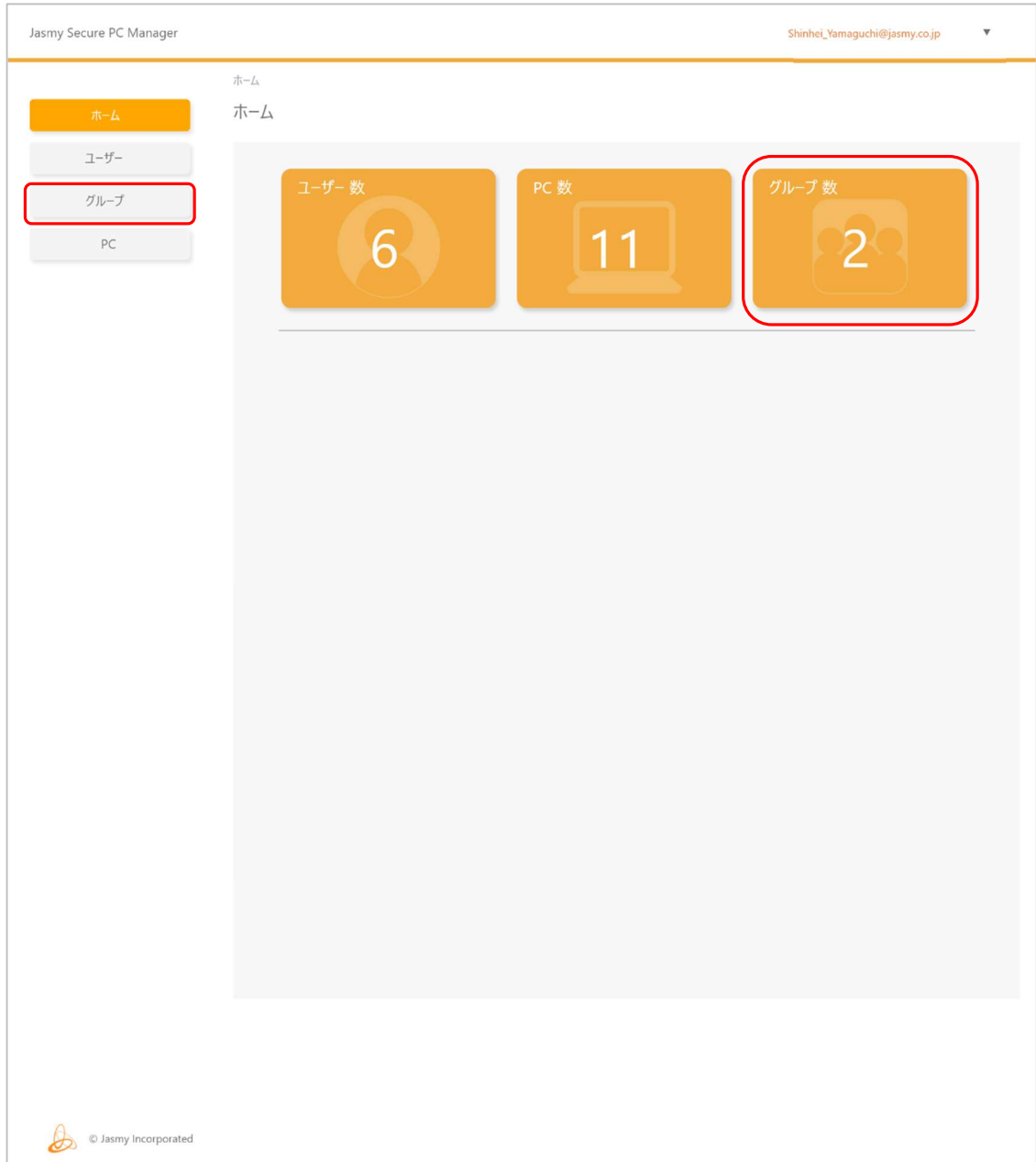


6. 変更内容を反映させるために、確認ダイアログを表示します  
”適用”ボタンを選択します



## 5.31. アラートの設定

1. 画面の左にあるメニューから”グループ”、または、ホームにある”グループ数”を選択します



2. グループ一覧が表示され、アラート設定を行いたいグループの右端にある”詳細”ボタンを選択します

Jasmy Secure PC Manager Shinhei\_Yamaguchi@jasmy.co.jp ▾

---

グループ

ホーム

ユーザー

グループ

PC

グループ

Q グループ名

グループ名	更新日時	人数	詳細
国際マーケティングチーム 欧州担当Aグループ	2022/12/12 16:07:34	6名	<span style="border: 2px solid red; padding: 2px;">詳細</span>
国際マーケティングチーム 欧州担当Bグループ	2022/10/8 18:55:12	5名	<span style="padding: 2px;">詳細</span>
国際マーケティングチーム 北米担当 食品セールスグループ	2022/9/22 10:34:10	13名	<span style="padding: 2px;">詳細</span>
国際マーケティングチーム 北米担当 企画メディアグループ	2022/9/9 17:11:56	6名	<span style="padding: 2px;">詳細</span>
国際マーケティングチーム 北米担当 ネットワーク戦略グループ	2022/10/14 09:08:26	18名	<span style="padding: 2px;">詳細</span>
国際マーケティングチーム 東南アジア担当 Aグループ	2022/9/18 19:41:28	7名	<span style="padding: 2px;">詳細</span>
国際マーケティングチーム 東南アジア担当 食品セールスグループ	2022/9/10 08:34:09	10名	<span style="padding: 2px;">詳細</span>
国際マーケティングチーム 台湾・香港担当 企画戦略グループ	2022/9/17 13:19:25	9名	<span style="padding: 2px;">詳細</span>
国内マーケティングチーム 関東エリア Aグループ	2022/9/11 14:41:18	11名	<span style="padding: 2px;">詳細</span>
国内マーケティングチーム 関東エリア Bグループ	2022/10/30 19:54:09	5名	<span style="padding: 2px;">詳細</span>
国内マーケティングチーム 関東エリア Cグループ	2022/11/03 14:51:13	7名	<span style="padding: 2px;">詳細</span>
総務部 戦略総務課	2022/11/19 10:00:44	22名	<span style="padding: 2px;">詳細</span>
総務部 管理サポート課	2022/9/23 08:53:07	8名	<span style="padding: 2px;">詳細</span>
総合企画部門 TOC推進部	2022/10/4 09:16:03	12名	<span style="padding: 2px;">詳細</span>
渉外・広報部門	2022/8/27 18:55:41	19名	<span style="padding: 2px;">詳細</span>
生産技術部門 プラントエンジニアリングチーム	2022/8/15 11:21:40	14名	<span style="padding: 2px;">詳細</span>

© Jasmy Incorporated

3. グループメンバー一覧の”設定”ボタンを選択します

<リスト表示>

Jasmy Secure PC Manager Shinhei\_Yamaguchi@jasmy.co.jp

グループ > 国際マーケティングチーム 欧州担当Aグループ

国際マーケティングチーム 欧州担当Aグループ

設定

メンバー編集

名前	名前(かな)	従業員ID	所属	メールアドレス
田中 幸季	たなか ゆきたか	00276	第一営業部 グローバルソリューション課	Yukitaka_Tanaka@SonyLife.com
南野 真都	みなみの たかと	00952	第一営業部 グローバルソリューション課	Takato_Minamino@SonyLife.com
渡邊 秋純	わたなべ あきま	00376	第一営業部 グローバルソリューション課	Akichika_Watanabe@SonyLife.com
東原 幸三	くりはら こうぞう	00545	第一営業部 グローバルソリューション課	Kozo_Kurihara@SonyLife.com
石塚 美由紀	いしづか みゆき	00876	第一営業部 グローバルソリューション課	Miyuki_Ishizuka@SonyLife.com
田野辺 洋子	たのべ ようこ	01152	第一営業部 グローバルソリューション課	Yoko_Tanobe@SonyLife.com

© Jasmy Incorporated

<カード表示>

Jasmy Secure PC Manager Shinhei\_Yamaguchi@jasmy.co.jp

グループ > 国際マーケティングチーム 欧州担当Aグループ

国際マーケティングチーム 欧州担当Aグループ

ホーム  
ユーザー  
**グループ**  
PC

設定

メンバー編集

<b>休職中</b> 01:45:03休職 田中 幸季 社員No. 00229 部署: 国際マーケティングチーム Eメール: ytanaka@jasmy.co.jp Mobile: 03-5561-2100 登録時刻: 03:22:06	<b>休職中</b> 02:23:42休職 南野 高都 社員No. 00092 部署: 国際マーケティングチーム Eメール: hnanyo@jasmy.co.jp Mobile: 03-5561-2100 登録時刻: 04:01:33	<b>休職中</b> 05:00:18休職 遠藤 秋穂 社員No. 00276 部署: 国際マーケティングチーム Eメール: tooyama@jasmy.co.jp Mobile: 03-5561-2100 登録時刻: 04:29:00	<b>休職中</b> 03:20:22休職 栗原 幸三 社員No. 00545 部署: 国際マーケティングチーム Eメール: rihara@jasmy.co.jp Mobile: 03-5561-2100 登録時刻: 00:31:19
<b>休職中</b> 02:18:02休職 石塚 美由紀 社員No. 00272 部署: 国際マーケティングチーム Eメール: ishizuka@jasmy.co.jp Mobile: 03-5561-2100 登録時刻: 04:10:58	<b>休職中</b> 01:31:54休職 田野辺 洋子 社員No. 00152 部署: 国際マーケティングチーム Eメール: yanobehi@jasmy.co.jp Mobile: 03-5561-2100 登録時刻: 00:51:33		

 © Jasmy Incorporated

#### 4. 設定画面を表示します

ここで設定できるのは、以下の8項目となります

- 基本設定
- アプリケーション
- URL
- ネットワーク
- タイトル
- IP アドレス
- 稼働状況
- 稼働開始

設定したい項目のタブを選択し、各項目を設定します

設定後は必ずタブ内にある”適用”ボタンを選択してください

“適用”ボタンを押さずに別のタブに遷移した場合は、以下のようなダイアログを表示します



➤ 基本設定

グループの削除と管理者の追加 / 削除を設定できます

The screenshot displays the 'Jasmy Secure PC Manager' web interface. At the top, the title 'Jasmy Secure PC Manager' is on the left, and the user email 'Shinhei\_Yamaguchi@jasmy.co.jp' is on the right. Below the title bar, a breadcrumb trail reads 'グループ > 国際マーケティングチーム 欧州担当Aグループ'. The main heading is '国際マーケティングチーム 欧州担当Aグループ', with 'グループメンバー数: 6名' on the right. A left sidebar contains navigation buttons: 'ホーム', 'ユーザー', 'グループ' (highlighted in orange), and 'PC'. The main content area is titled '設定' (Settings) and has tabs for '基本設定', 'アプリケーション', 'URL', 'ネットワーク', 'タイトル', 'IPアドレス', '稼働状況', and '稼働開始'. Under the '基本設定' tab, there are sections for 'グループ名' (with a 'グループ削除' button), 'オーナー' (groupowner@example.com), and '管理者' (managers). The '管理者' section lists three users: manager001@example.com, manager002@example.com, and manager003@example.com, each with a '削除' (Delete) button. A '追加' (Add) button is also present. A '適用' (Apply) button is at the bottom of the settings area. The footer shows the Jasmy logo and '© Jasmy Incorporated'.

➤ アプリケーション

管理下グループのユーザーが使用しても良いアプリケーションを設定します

タブを切り替えた直後は、各アプリケーションの項目は閉じた状態となっています

アプリケーション名の右側にある”▲”を選択し、項目を開き使用を許可するアプリケーションにチェックをいれます

<項目 Close 状態>

The screenshot displays the 'Jasmy Secure PC Manager' web interface. The top navigation bar includes the user 'Shinhei\_Yamaguchi@jasmy.co.jp'. The main content area is titled '国際マーケティングチーム 欧州担当Aグループ' with 6 members. A sidebar on the left contains navigation buttons for 'ホーム', 'ユーザー', 'グループ' (highlighted in orange), and 'PC'. The main panel is in '設定' (Settings) mode, with tabs for '基本設定', 'アプリケーション', 'URL', 'ネットワーク', 'タイトル', 'IPアドレス', '稼働状況', and '稼働開始'. Under the 'アプリケーション' tab, a table lists application categories with checkboxes and expand/collapse icons (▲):

基本設定	アプリケーション	URL	ネットワーク	タイトル	IPアドレス	稼働状況	稼働開始
<input checked="" type="checkbox"/>	Windowsアプリケーション					▲	
<input checked="" type="checkbox"/>	Microsoft 365					▲	
<input checked="" type="checkbox"/>	Adobe Creative Cloud					▲	
<input checked="" type="checkbox"/>	その他					▲	編集

A red box highlights the expand/collapse icons (▲) for the application categories. A '適用' (Apply) button is located at the bottom of the settings panel. The footer shows the Jasmy logo and '© Jasmy Incorporated'.



<項目 Open 状態>

許可するアプリケーションにチェックをいれます

The screenshot displays the 'Jasmy Secure PC Manager' interface. At the top, the user 'Shinhei\_Yamaguchi@jasmy.co.jp' is logged in. The breadcrumb path is 'グループ > 国際マーケティングチーム > 欧州担当Aグループ'. The group name is '国際マーケティングチーム 欧州担当Aグループ' with 6 members. The left sidebar has buttons for 'ホーム', 'ユーザー', 'グループ' (selected), and 'PC'. The main area is titled '設定' (Settings) and has tabs for '基本設定', 'アプリケーション' (selected), 'URL', 'ネットワーク', 'タイトル', 'IPアドレス', '稼働状況', and '稼働開始'. Under the 'アプリケーション' tab, there are four expandable sections, each with a list of applications and checkboxes:

- Windowsアプリケーション**
  - msedge(Edge)
  - フォト
  - Cliphamp
  - メール
  - 電卓
  - カレンダー
  - Microsoft Store
- Microsoft 365**
  - Microsoft Teams
  - PowerPoint
  - OneDrive
  - Word
  - Outlook
  - Excel
  - OneNote
- Adobe Creative Cloud**
  - Photoshop
  - Acrobat Pro
  - Lightroom (1TB)
  - InDesign
  - Premiere Pro
  - Adobe Stock
  - After Effects
  - Dreamweaver
  - Illustrator
  - Adobe Express
  - Adobe XD
  - Substance 3D Painter
- その他**
  - Keynote

Buttons for '編集' (Edit) and '適用' (Apply) are visible at the bottom of the application list.

© Jasmy Incorporated

<その他に項目を追加する場合>

1. その他の右端にある”編集”ボタンを選択します
2. その他許可アプリケーション追加ダイアログが表示されます  
アプリケーション名と exe 名を入力し、”追加”ボタンを選択します

The screenshot displays the 'Jasmy Secure PC Manager' web interface. The main content area is titled '国際マーケティングチーム 欧州担当Aグループ' and shows a list of applications under the '設定' (Settings) tab. A modal dialog box titled 'その他許可アプリケーション追加' (Add other permitted applications) is open, overlaid on the application list. The dialog has a table with two columns: 'アプリケーション名' (Application name) and 'exe名' (exe name). The first row of the table is highlighted in pink and contains the Japanese text '入力' (Input), indicating where the user should enter the application details. Below the table are buttons for 'キャンセル' (Cancel) and '追加' (Add). The background application list includes categories like 'Windowsアプリ', 'Microsoft 365', 'Adobe Creative Cloud', and 'その他' (Others), with various application names and checkboxes.

➤ URL

アクセスしてはいけない URL を入力し、”適用”ボタンを選択します

The screenshot displays the 'Jasmy Secure PC Manager' web interface. At the top, the user is logged in as 'Shinhei\_Yamaguchi@jasmy.co.jp'. The breadcrumb trail indicates the current location: 'グループ > 国際マーケティングチーム 欧州担当Aグループ'. The page title is '国際マーケティングチーム 欧州担当Aグループ' with a sub-header 'グループメンバー数: 6名'. A left-hand navigation menu includes 'ホーム', 'ユーザー', 'グループ' (highlighted in orange), and 'PC'. The main content area is titled '設定' (Settings) and has tabs for '基本設定', 'アプリケーション', 'URL', 'ネットワーク', 'タイトル', 'IPアドレス', '稼働状況', and '稼働開始'. The 'URL' tab is active, showing a '拒否リスト' (Rejection List) with six input fields labeled 'URL 1' through 'URL 6'. A red box highlights these fields with the text '入力' (Input) in the center. To the right of each field is a '削除' (Delete) button. At the bottom of the list is a '適用' (Apply) button, also highlighted with a red box. The footer contains the Jasmy logo and '© Jasmy Incorporated'.

➤ ネットワーク

許可するネットワークを設定し、“適用”ボタンを選択します

ネットワークは以下の3種類を設定できます

- オフィス内ネットワーク(SSID)
- 自宅ネットワーク(SSID)
- オフィス VPN 名

The screenshot displays the 'Jasmy Secure PC Manager' web interface. The top navigation bar includes the user email 'Shinhei\_Yamaguchi@jasmy.co.jp'. The main content area is titled '国際マーケティングチーム 欧州担当Aグループ' with 6 members. The '設定' (Settings) section is active, showing tabs for '基本設定', 'アプリケーション', 'URL', 'ネットワーク', 'タイトル', 'IPアドレス', '稼働状況', and '稼働開始'. Under the 'ネットワーク' tab, there are three sections: 'オフィス内ネットワーク(SSID)', '自宅ネットワーク名(SSID)', and 'オフィスVPN名'. Each section contains six input fields for SSID or VPN names, each with a '削除' (Delete) button to its right. A green '追加' (Add) button is located at the top right of each section. At the bottom center of the network settings area, a '適用' (Apply) button is highlighted with a red rectangle.

管理者によりネットワークが設定された場合は、それ以降“Jasmy Secure PC エージェント DR または PRO”で接続先の設定をしても管理者によるネットワーク管理となります

➤ タイトル

アクセスを拒否するタイトルを入力し、”適用”ボタンを選択します

Jasmy Secure PC Manager Shinhei\_Yamaguchi@jasmy.co.jp

グループ > 国際マーケティングチーム 欧州担当Aグループ グループメンバー数：6名

国際マーケティングチーム 欧州担当Aグループ

設定

基本設定   アプリケーション   URL   ネットワーク   **タイトル**   IPアドレス   稼働状況   稼働開始

拒否タイトルリスト 追加

タイトル1	削除
タイトル2	削除
タイトル3	削除
タイトル4	削除
タイトル5	削除
タイトル6	削除

適用

© Jasmy Incorporated

➤ IP アドレス

許可する / 拒否する IP アドレスを入力し、”適用”ボタンを選択します

The screenshot displays the 'Jasmy Secure PC Manager' web interface. At the top, the user is logged in as 'Shinhei\_Yamaguchi@jasmy.co.jp'. The main navigation menu on the left includes 'ホーム', 'ユーザー', 'グループ' (highlighted in orange), and 'PC'. The current view is for the '国際マーケティングチーム 欧州担当Aグループ' (International Marketing Team Europe Responsible A Group), which has 6 members. The '設定' (Settings) section is active, with tabs for '基本設定', 'アプリケーション', 'URL', 'ネットワーク', 'タイトル', 'IPアドレス', '稼働状況', and '稼働開始'. The 'IPアドレス' tab is selected, showing two lists: '許可リスト' (Allowed List) and '拒否リスト' (Denied List). Each list contains six input fields labeled 'IPアドレス1' through 'IPアドレス6'. A red box highlights these input fields in both lists, with the Japanese word '入力' (Input) written in red in the center of each list. To the right of each list are '追加' (Add) and '削除' (Delete) buttons. At the bottom of the IP address management area, a '適用' (Apply) button is highlighted with a red box. The footer of the page shows the Jasmy logo and '© Jasmy Incorporated'.

➤ 稼働状況

ここでは、勤務時間と時間指定のお知らせを設定します

● 勤務時間(①)

グループの勤務時間を設定します

● 時間指定お知らせ(②)

4つのステータス(稼働・休憩・離席・非稼働)のいずれかを確認する時間と曜日を設定します

上記の設定後に”適用”ボタンを選択します

なお、入力欄を追加するには、”お知らせの追加”ボタンを選択します

The screenshot displays the 'Jasmy Secure PC Manager' interface. At the top, it shows the user 'Shinhei\_Yamaguchi@jasmy.co.jp' and the group '国際マーケティングチーム 欧州担当Aグループ' with 6 members. The left sidebar contains navigation buttons for 'ホーム', 'ユーザー', 'グループ' (highlighted), and 'PC'. The main content area is titled '設定' (Settings) and includes tabs for '基本設定', 'アプリケーション', 'URL', 'ネットワーク', 'タイトル', 'IPアドレス', '稼働状況', and '稼働開始'. The '稼働状況' tab is active, showing two sections: ① '勤務時間' (Working Hours) and ② '時間指定お知らせ' (Time-specified Notice). The working hours are set from 8:00 to 8:00. The notice section has three rows for '非稼働' (Not working), '稼働' (Working), and '稼働' (Working), each with a time selection and a calendar grid. A 'お知らせの追加' (Add Notice) button is in the top right of the notice section. A '適用' (Apply) button is highlighted with a red box at the bottom of the settings area. The footer shows the Jasmy logo and '© Jasmy Incorporated'.

➤ 稼働開始

グループ内のユーザーが稼働する曜日を設定します

こちらを設定すると、各ユーザーの稼働する曜日に稼働開始が確認されると、お知らせメールが送信されます

ユーザーと稼働曜日を設定後、”適用”ボタンを選択します

なお、入力欄を追加するには、”お知らせの追加”ボタンを選択します

Jasmy Secure PC Manager Shinhei\_Yamaguchi@jasmy.co.jp

グループ > 国際マーケティングチーム 欧州担当Aグループ

国際マーケティングチーム 欧州担当Aグループ グループメンバー数：6名

設定

基本設定	アプリケーション	URL	ネットワーク	タイトル	IPアドレス	稼働状況	稼働開始
稼働開始のお知らせ <span style="float: right;">お知らせの追加</span>							
田中 幸孝	Yukitaka_Tanaka@SonyLife.com						月 火 水 木 金 土 日 <span style="float: right;">削除</span>
南野 高都	Takato_Minamino@SonyLife.com						月 火 水 木 金 土 日 <span style="float: right;">削除</span>
渡邊 秋穂	Akichika_Watanabe@SonyLife.com						月 火 水 木 金 土 日 <span style="float: right;">削除</span>

適用

© Jasmy Incorporated

3. 各タブ内の”適用”ボタン選択でアラート設定は完了です

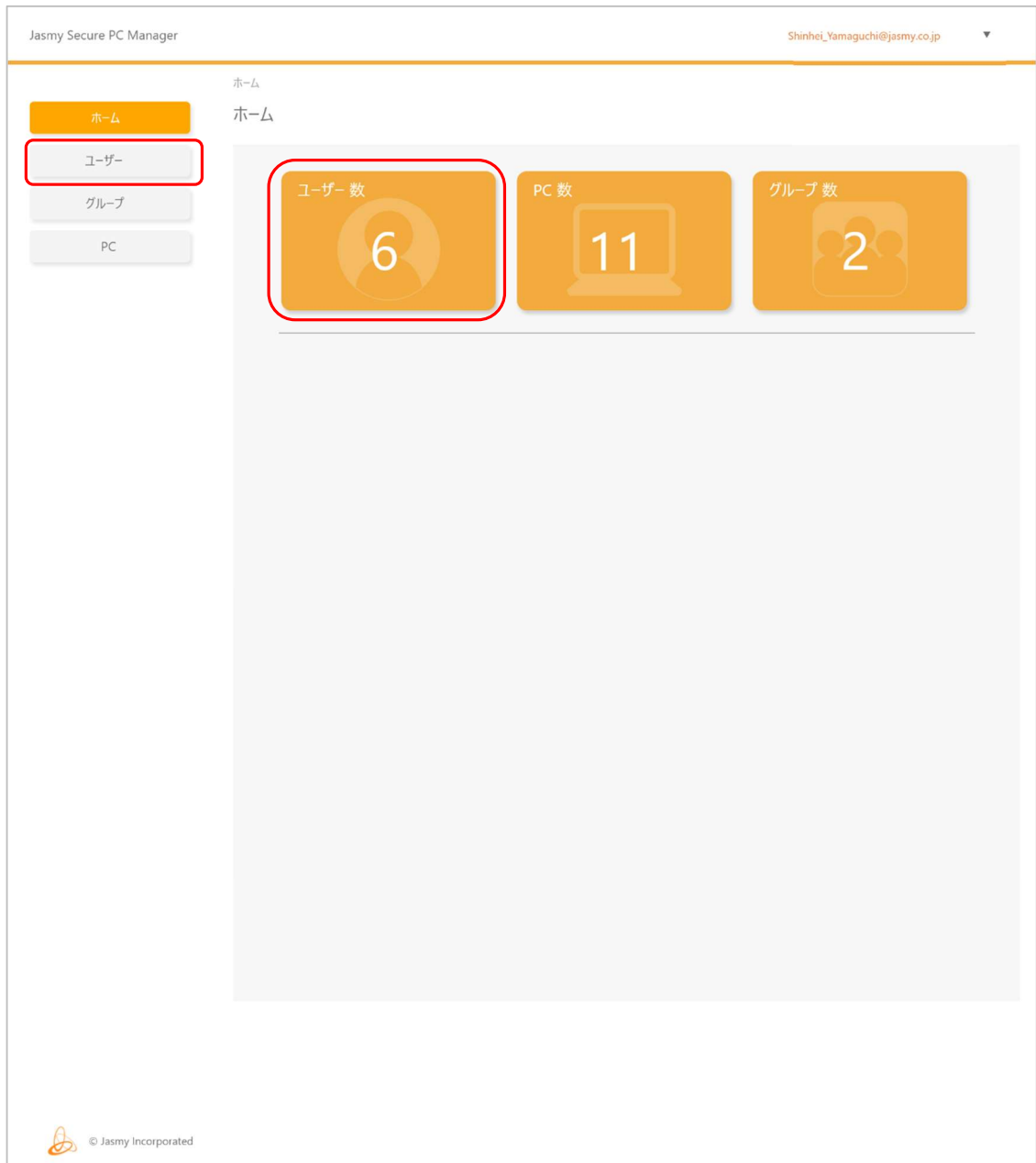
設定した項目に対し、管理下のユーザーが反する行動をした場合、管理者に対してお知らせメールを送信します



## 5.32. オンラインコマンドの発行

### 1. オンラインコマンドを発行したいユーザーを選択する

- I. ホーム画面の左にあるメニューの”ユーザー”、または、ホームにある”ユーザー数”を選択します



I. ユーザー一覧からオンラインコマンドを発行したいユーザーを選択します

<リスト表示>

Jasmy Secure PC Manager Shinhei\_Yamaguchi@jasmy.co.jp ▾

---

ユーザー

ユーザー一覧

ホーム

ユーザー

グループ

PC

検索


Q ユーザー名

グループ ▾

ステータス ▾

名前	E-mail	ステータス	本日の稼働時間	稼働開始日付	操作
出中 幸孝	Yukitaka_Tanaka@SonyLife.com	8日稼働中	03:22:06	稼働無し	詳細
菊野 高希	Takato_Minamino@SonyLife.com	11日前稼働	04:01:33	稼働無し	詳細
辻渡 秋穂	Akichika_Watanabe@SonyLife.com	2日稼働中	04:29:00	稼働無し	詳細
栗原 幸三	Kozo_Kurihara@SonyLife.com	19日前稼働	00:31:19	稼働無し	詳細
石原 英由紀	Miyuki_Ishizuka@SonyLife.com	17日前稼働	04:10:58	稼働無し	詳細
田野辺 洋子	Yoko_Tanobe@SonyLife.com	27日前稼働	00:51:33	稼働無し	詳細

件数: 10 1 - 2 of 2 < >

 © Jasmy Incorporated







<カード表示>


Jasmy Secure PC Manager Shinhei\_Yamaguchi@jasmy.co.jp

ユーザー ☰ ☲ ☳ ☴ ☵ ☶ ☷

### ユーザー一覧

🔍 ユーザー名    📄 グループ    📄 ステータス    🗑️ 削除

<b>使用中</b> 01:45:03経過  田中 幸孝 ID: 00075 Eメール: 田中幸孝@jasmy.co.jp LastLogon: 2023/03/08 10:00:00 稼働時間: 03:22:06	<b>使用中</b> 02:23:32経過  南野 高都 ID: 00067 Eメール: 南野高都@jasmy.co.jp LastLogon: 2023/03/08 09:00:00 稼働時間: 04:01:33	<b>停止中</b> 05:09:18経過  渡邊 秋穂 ID: 00076 Eメール: 渡邊秋穂@jasmy.co.jp LastLogon: 2023/03/07 18:00:00 稼働時間: 04:29:00	<b>使用中</b> 03:29:22経過  栗原 幸三 ID: 00068 Eメール: 栗原幸三@jasmy.co.jp LastLogon: 2023/03/08 09:00:00 稼働時間: 00:31:19
<b>使用中</b> 02:18:02経過  石塚 美由紀 ID: 00070 Eメール: 石塚美由紀@jasmy.co.jp LastLogon: 2023/03/08 09:00:00 稼働時間: 04:10:58	<b>使用中</b> 01:31:54経過  田野辺 洋子 ID: 00192 Eメール: 田野辺洋子@jasmy.co.jp LastLogon: 2023/03/08 09:00:00 稼働時間: 00:51:33		

 © Jasmy Incorporated

2. 作業状況確認画面にある端末制御の”コマンド発行”ボタンを選択します

The screenshot shows the 'Jasmy Secure PC Manager' interface. The user is '田中 幸孝' (Tanaka Yukio). The page title is '作業状況確認' (Task Status Confirmation). The interface includes a sidebar with navigation options like 'ホーム', 'ユーザー', 'グループ', and 'PC'. The main content area shows a task status summary for 2023/01/26, including a pie chart and a timeline. Below this, there are sections for '利用アプリケーション' (Used Applications), '端末' (Terminal) with system details, and '端末制御' (Terminal Control) with a table of command execution records. A red box highlights the 'コマンド発行' (Command Execution) button in the '端末制御' section.

**作業状況確認**

2023/01/26

稼働時間: 06:20

コマンド発行回数: 1960回

マウス移動回数: 33回

マウスクリック回数: 575回

キーボード使用回数: 1960回

タイムライン (5:00 - 翌朝5:00)

利用アプリケーション: 不明

端末

コンピュータ名: WPA  
 製品名: Swift  
 OS名: Microsoft Windows 10 Pro 10.0.19044  
 Agent Version: 2.0.1220.0 PRD-DEV

端末制御

コマンド実行履歴

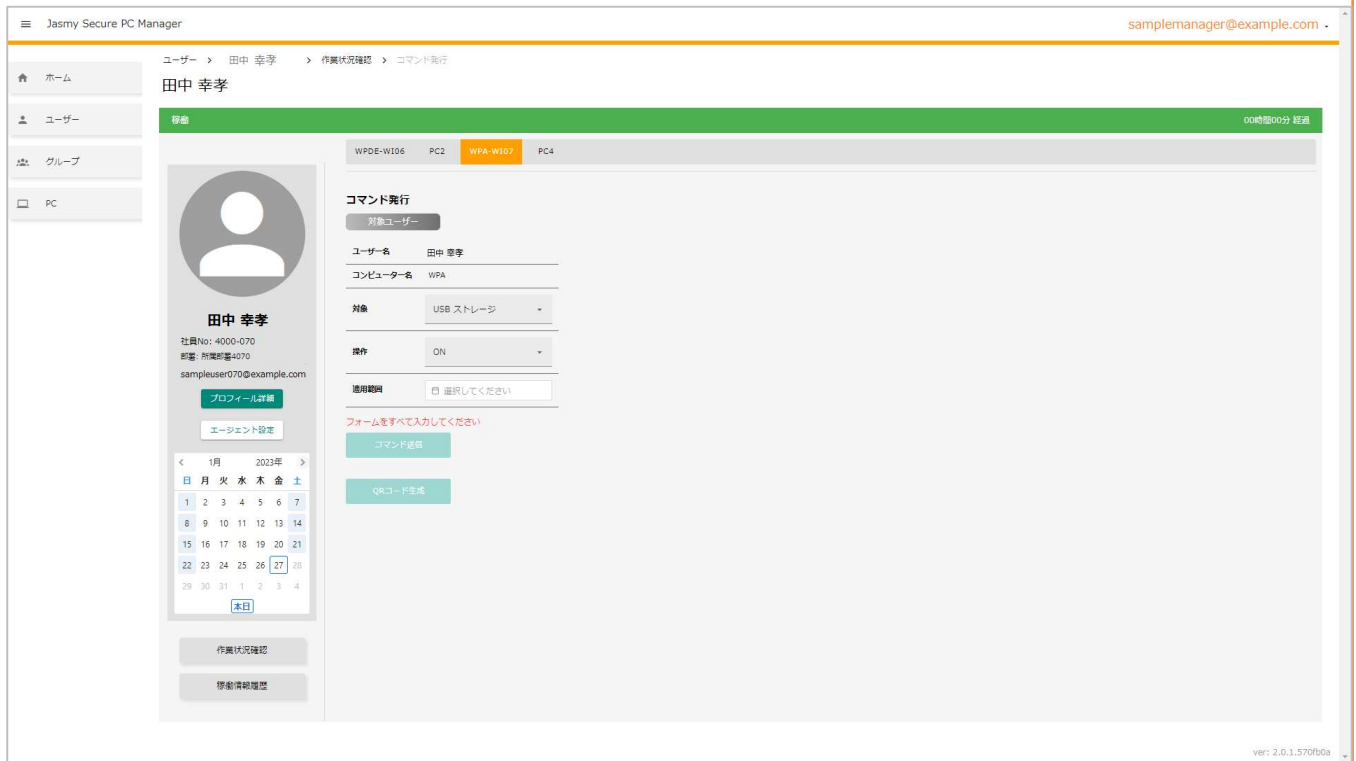
対象	操作	実行日時
ゴーストドライブ	実行	実行
USBストレージ	実行	実行

ネットワーク接続

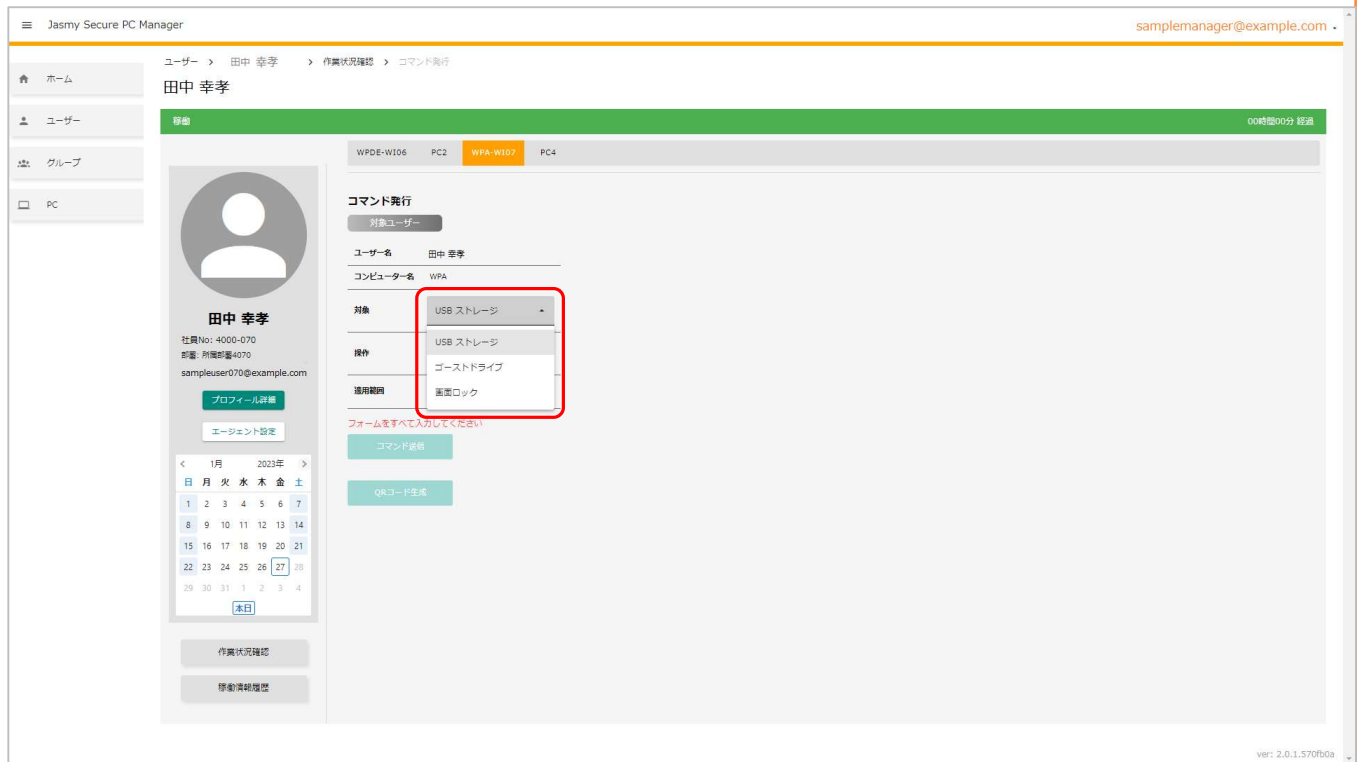
接続先: aterm  
 VPN接続: 無し  
 ローカルアドレス: XXXX.XXXX.XXXX.XXXX  
 クロージャールアドレス: XXXX.XXXX.XXXX.XXXX

コマンド発行

### 3. コマンド発行画面が表示されます



#### 4. 発行対象のコマンドを選択します



<選択できるコマンド>

- USB ストレージ

USB ストレージの利用を ON/OFF に設定することができる

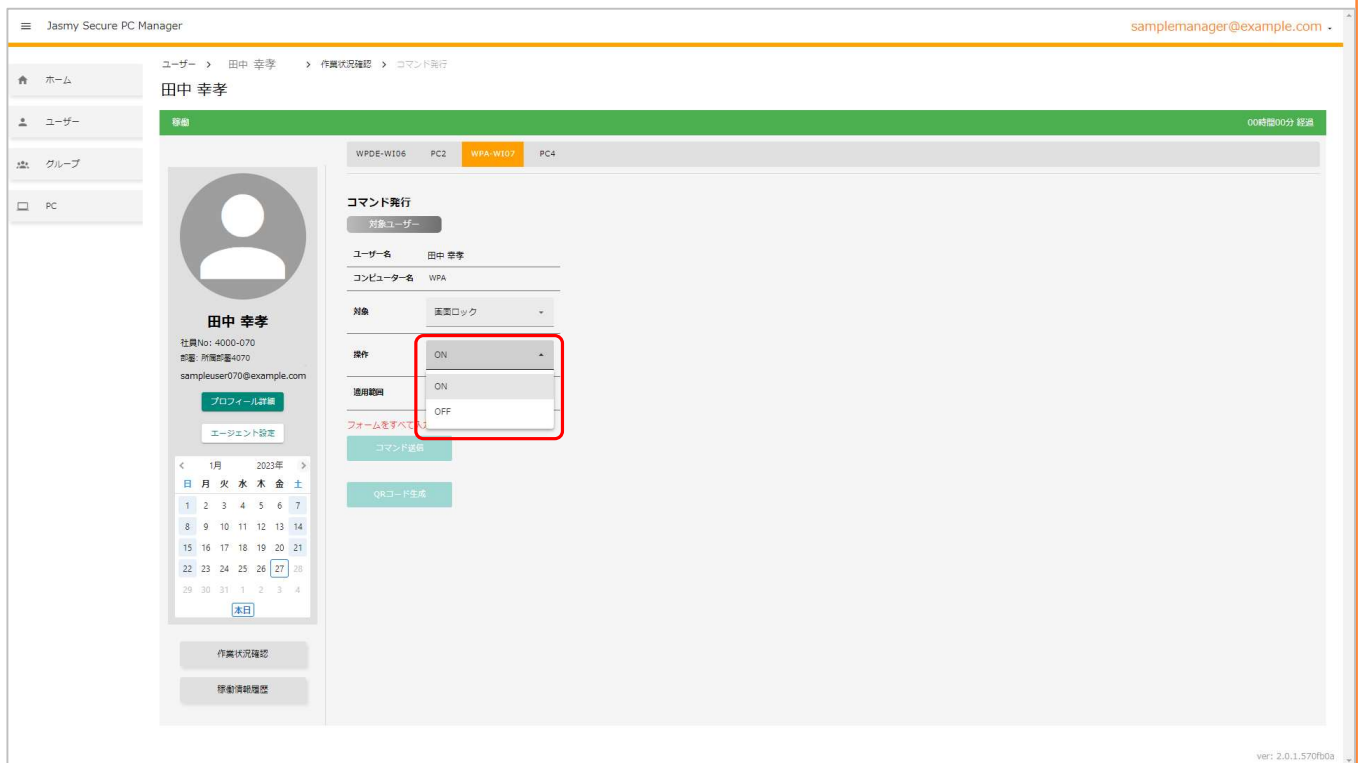
- ゴーストドライブ

ゴーストドライブの利用を ON/OFF に設定することができる

- 画面ロック

指定した端末に対して、画面ロックを ON/OFF をすることができる

5. 手順 4 で選択した対象のコマンドに対して、操作 (ON/OFF) を選択します



## 6. 適用範囲を設定します

The screenshot displays the 'Jasmy Secure PC Manager' interface. The main content area is titled 'コマンド実行' (Command Execution) and is configured for user '田中 幸孝' (Tanaka Yukio) on computer 'WPA'. The '適用範囲' (Applicable Range) section is currently set to '選択してください' (Please select). A date selection calendar is open, showing the month of January 2023, with the date '27' selected. The calendar is highlighted with a red box. The interface also includes a user profile card on the left and a top navigation bar.

※変更後は、忘れずに”Select”ボタンを選択してください



## 7. 適用開始時刻 / 適用終了時刻を設定します

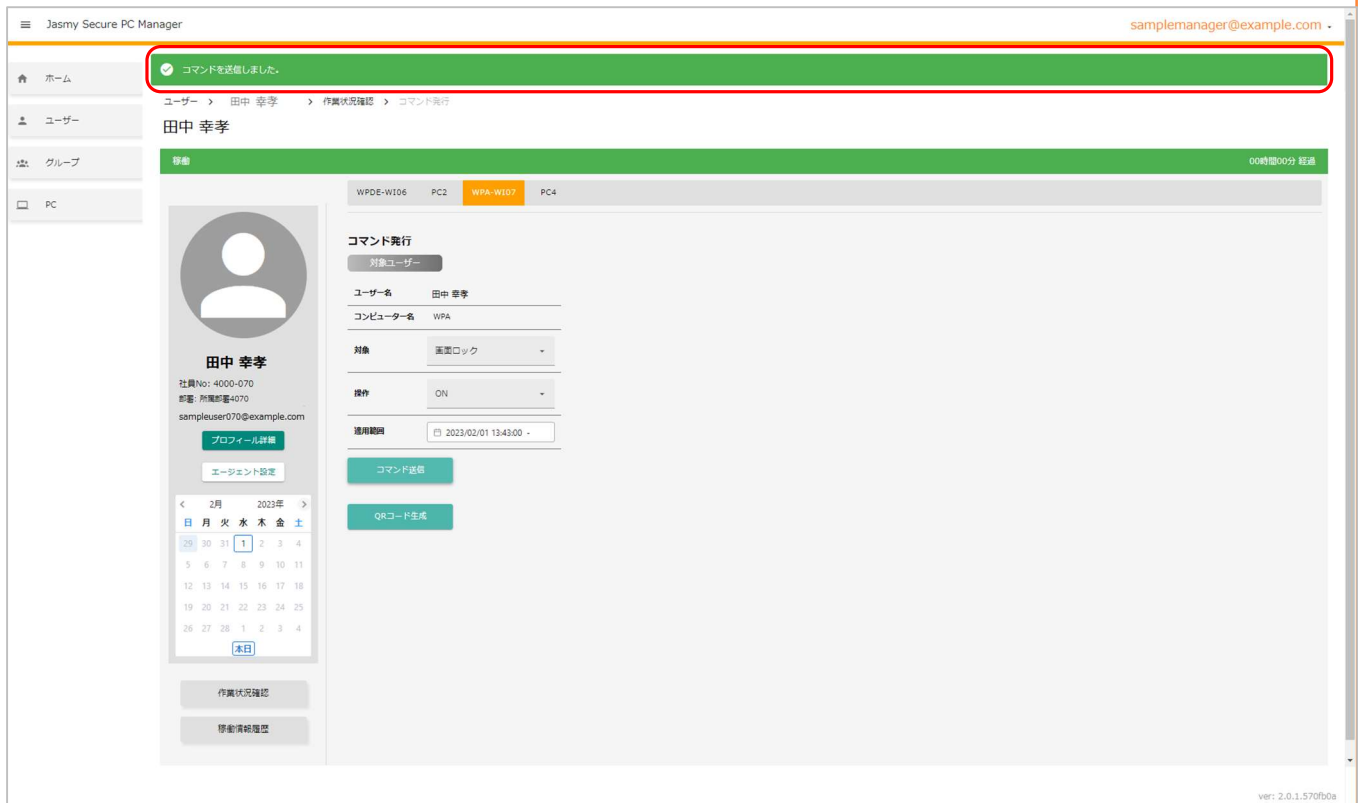
The screenshot displays the 'Jasmy Secure PC Manager' interface. The user profile for '田中 幸孝' (Tanaka Yukio) is visible on the left, including contact information and a calendar for February 2023. The main area is titled 'コマンド発行' (Command Execution) and shows configuration for a specific user. The '適用範囲' (Applicable Range) field is currently set to '2023/02/01 13:19:00 -'. A red box highlights a time selection dialog that is open, showing the time '13 : 19' and '13 : 35' with up/down arrows for adjustment. A 'Select' button is visible at the bottom right of the dialog.

※変更後は、忘れずに”Select”ボタンを選択してください

8. “コマンド送信”ボタンを選択します

The screenshot displays the 'Jasmy Secure PC Manager' web interface. The top navigation bar includes the title 'Jasmy Secure PC Manager' and the user email 'samplemanager@example.com'. The breadcrumb trail shows 'ユーザー > 田中 幸孝 > 作業状況確認 > コマンド実行'. The left sidebar contains navigation options: 'ホーム', 'ユーザー', 'グループ', and 'PC'. The main content area is titled 'コマンド実行' and features a '対象ユーザー' dropdown menu. Below this, the user details for '田中 幸孝' are shown, including 'ユーザー名', 'コンピューター名', '対象' (set to '画面ロック'), and '操作' (set to 'ON'). A '適用範囲' field is set to '2023/02/01 13:43:00'. The 'コマンド送信' button is highlighted with a red rectangular box. Other buttons visible include 'プロフィール編集', 'エージェント設定', 'QRコード生成', '作業状況確認', and '稼働確認履歴'. A calendar widget for February 2023 is also present. The version number 'ver: 2.0.1.570f60a' is located in the bottom right corner.

## 9. オンラインコマンドが発行されます



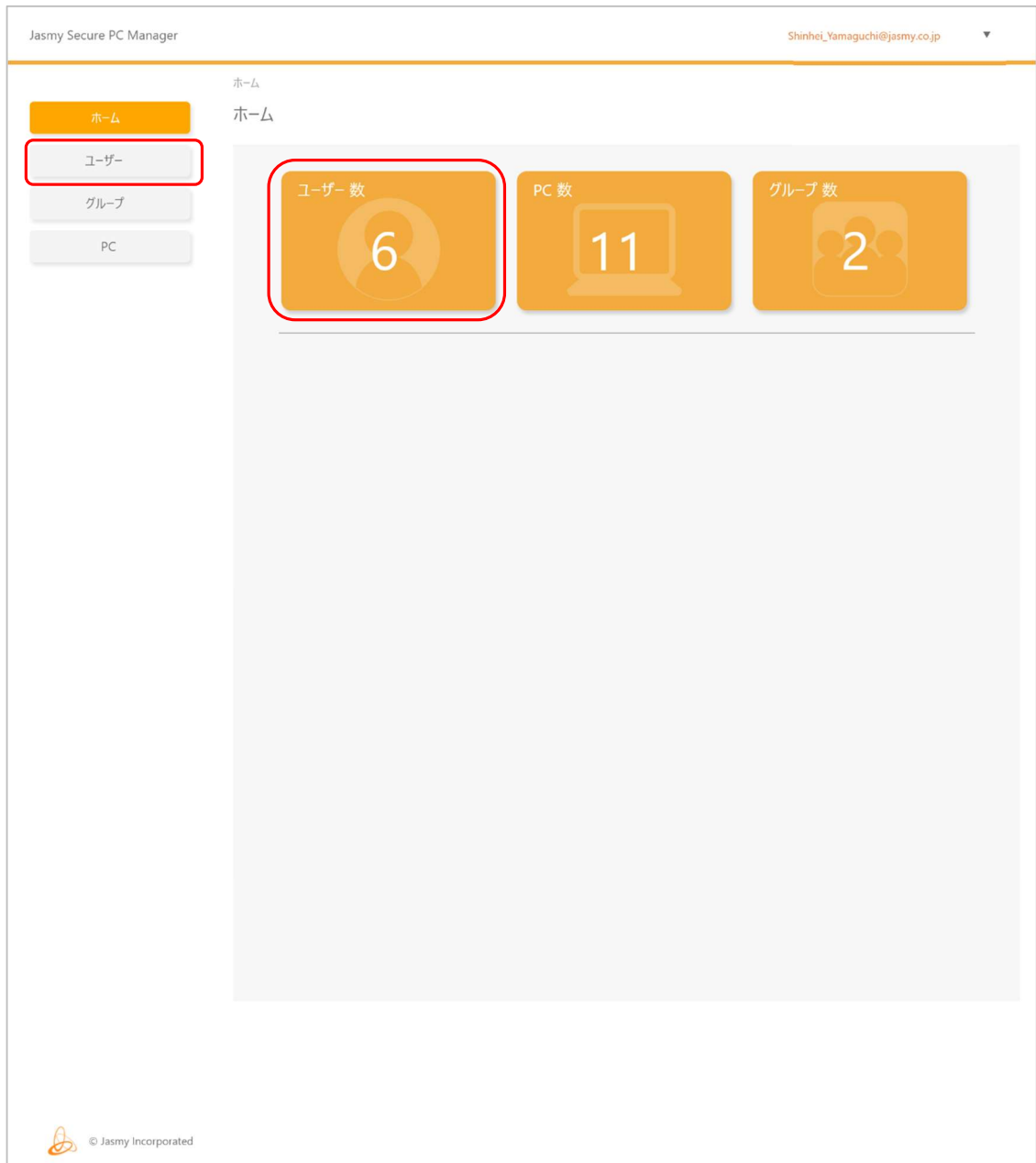
※このとき、指定した端末にオンラインコマンドが送信、実行されます

手順 6 と 7 で適用開始日と適用開始時刻をそれぞれ設定していますが、実際はコマンド送信時が開始日時となります

### 5.33. QR コードの発行

1. オンラインコマンドを発行したいユーザーを選択する

- I. ホーム画面の左にあるメニューの”ユーザー”、または、ホームにある”ユーザー数”を選択します



II. ユーザー一覧からオンラインコマンドを発行したいユーザーを選択します

<リスト表示>

Jasmy Secure PC Manager Shinhei\_Yamaguchi@jasmy.co.jp ▾

---


ユーザー

ユーザー一覧

検索:  グループ: ▾ ステータス: ▾

名前	E-mail	ステータス	本日の稼働時間	稼働開始日付	操作
出中 幸孝	Yukitaka_Tanaka@SonyLife.com	8日稼働中	03:22:06	稼働無し	<a href="#">詳細</a>
菊野 高希	Takato_Minamino@SonyLife.com	11日前稼働	04:01:33	稼働無し	<a href="#">詳細</a>
辻渡 秋穂	Akichika_Watanabe@SonyLife.com	2日稼働中	04:29:00	稼働無し	<a href="#">詳細</a>
栗原 幸三	Kozo_Kurihara@SonyLife.com	19日前稼働	00:31:19	稼働無し	<a href="#">詳細</a>
石原 英由紀	Miyuki_Ishizuka@SonyLife.com	17日前稼働	04:10:58	稼働無し	<a href="#">詳細</a>
田野辺 洋子	Yoko_Tanobe@SonyLife.com	27日前稼働	00:51:33	稼働無し	<a href="#">詳細</a>

件数: 10 1 - 2 of 2 < >

 © Jasmy Incorporated

<カード表示>







Jasmy Secure PC Manager Shinhei\_Yamaguchi@jasmy.co.jp


ユーザー ☰ ☱ ☲ ☳

### ユーザー一覧

Q ユーザー名      グループ      ステータス

検索

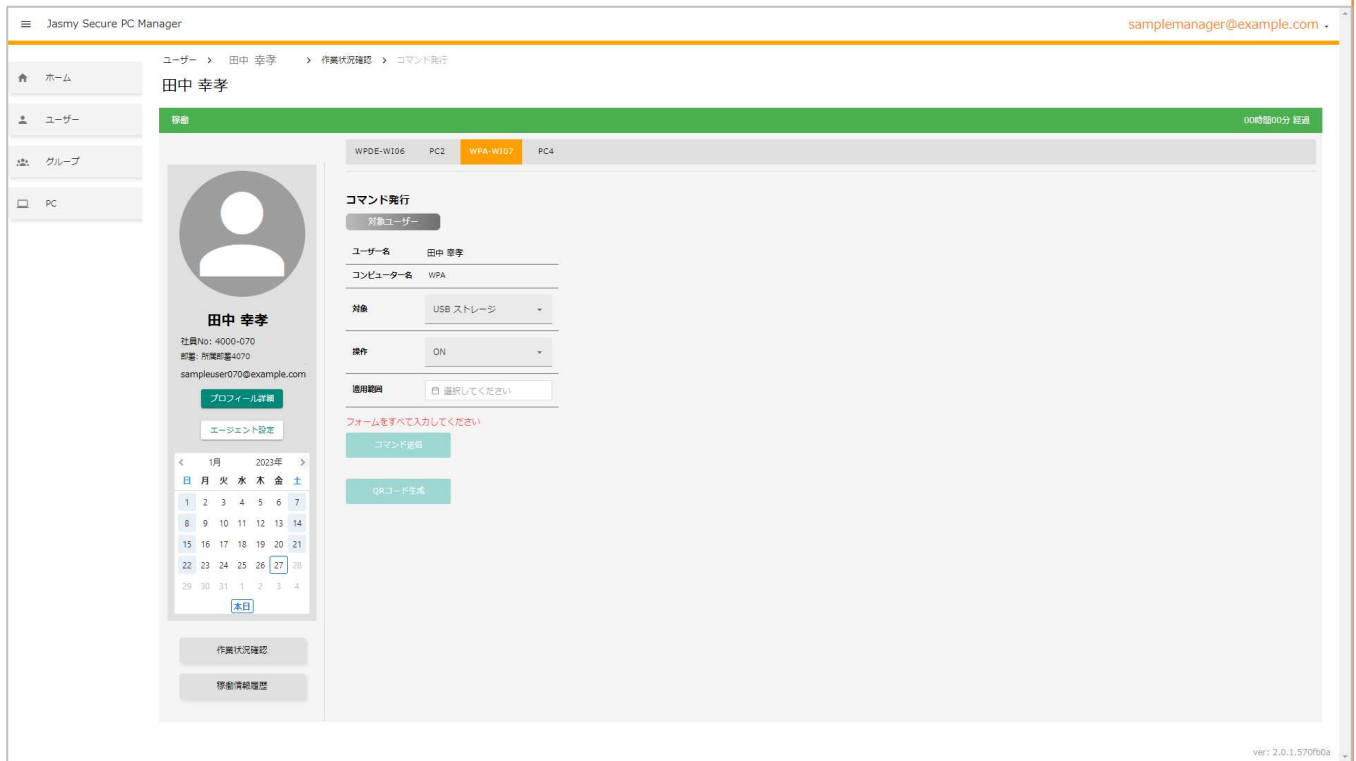
<b>使用中</b> 01:45:03経過  田中 幸孝 ID: 00075 Eメール: 田中幸孝@jasmy.co.jp パスワード: 田中幸孝@jasmy.co.jp 稼働時間: 03:22:06	<b>使用中</b> 02:23:32経過  南野 高都 ID: 00067 Eメール: PC-12345@jasmy.co.jp パスワード: 南野高都@jasmy.co.jp 稼働時間: 04:01:33	<b>停止中</b> 05:09:18経過  渡邊 秋穂 ID: 00076 Eメール: PC-12345@jasmy.co.jp パスワード: 渡邊秋穂@jasmy.co.jp 稼働時間: 04:29:00	<b>使用中</b> 03:29:22経過  栗原 幸三 ID: 00068 Eメール: 栗原幸三@jasmy.co.jp パスワード: 栗原幸三@jasmy.co.jp 稼働時間: 00:31:19
<b>使用中</b> 02:18:02経過  石塚 美由紀 ID: 00070 Eメール: 石塚美由紀@jasmy.co.jp パスワード: 石塚美由紀@jasmy.co.jp 稼働時間: 04:10:58	<b>使用中</b> 01:31:54経過  田野辺 洋子 ID: 00192 Eメール: 田野辺洋子@jasmy.co.jp パスワード: 田野辺洋子@jasmy.co.jp 稼働時間: 00:51:33		

 © Jasmy Incorporated

2. 作業状況確認画面にある端末制御の”コマンド発行”ボタンを選択します

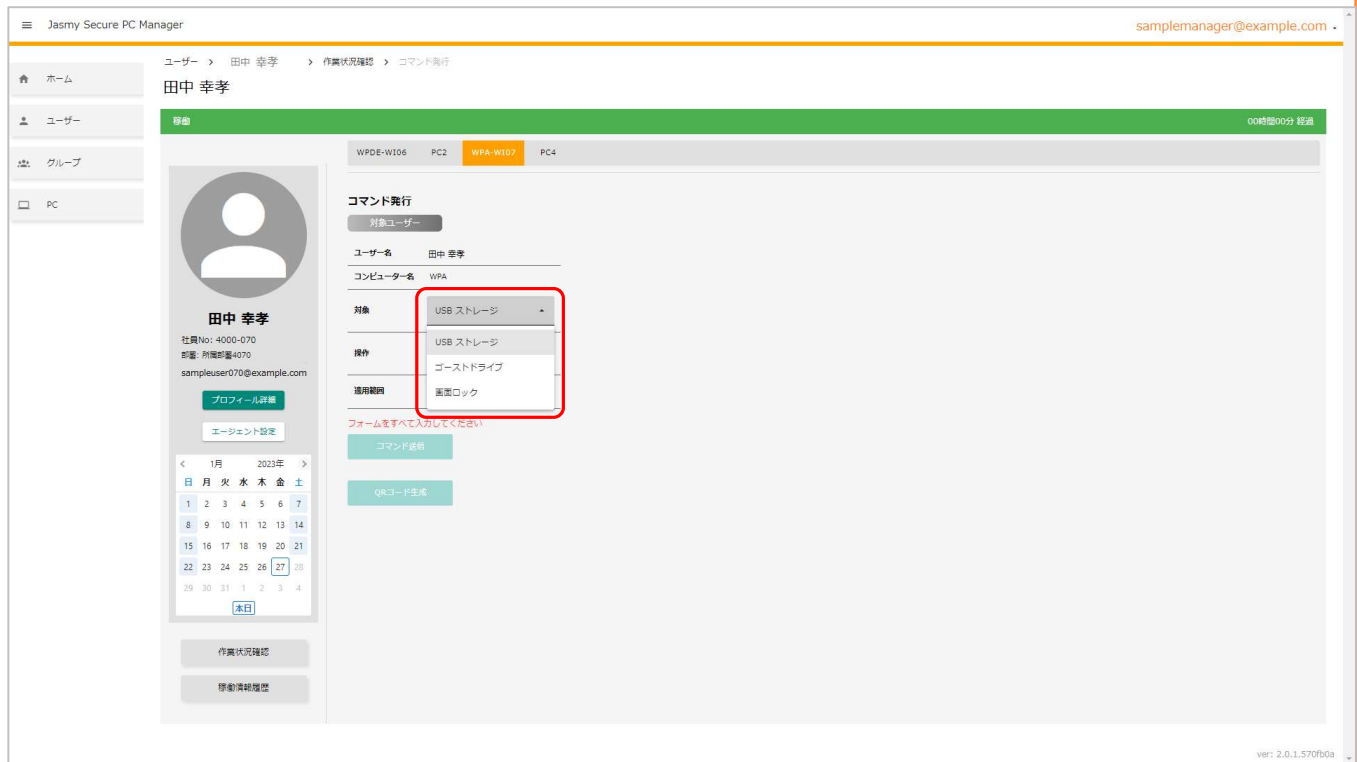
The screenshot shows the 'Jasmy Secure PC Manager' interface. The user is '田中 幸孝' (Tanaka Yukio). The main content area is titled '作業状況確認' (Task Status Confirmation). It includes a pie chart showing task status for 2023/01/26, with a total task time of 06:20. A timeline shows activity from 10:00 to 18:00. Below the timeline, there are sections for '利用アプリケーション' (Used Applications), '端末' (Terminal) with system information (WPA, Swift, Microsoft Windows 10 Pro 10.0.19044), and 'コマンド発行履歴管理' (Command Execution History Management). In the 'コマンド発行履歴管理' section, there is a table with columns for '対象' (Target), '操作' (Operation), and '実行日時' (Execution Date/Time). The table lists 'ゴーストドライブ' and 'USBストレージ' with '未実行' (Not Executed) status. To the right of this table, a button labeled 'コマンド発行' (Command Execution) is highlighted with a red box. Other buttons like 'コマンド発行履歴管理' and 'コマンド発行履歴' are also visible.

### 3. コマンド発行画面が表示されます





#### 4. 発行対象のコマンドを選択します



#### <選択できるコマンド>

- USB ストレージ

USB ストレージの利用を ON/OFF に設定することができる

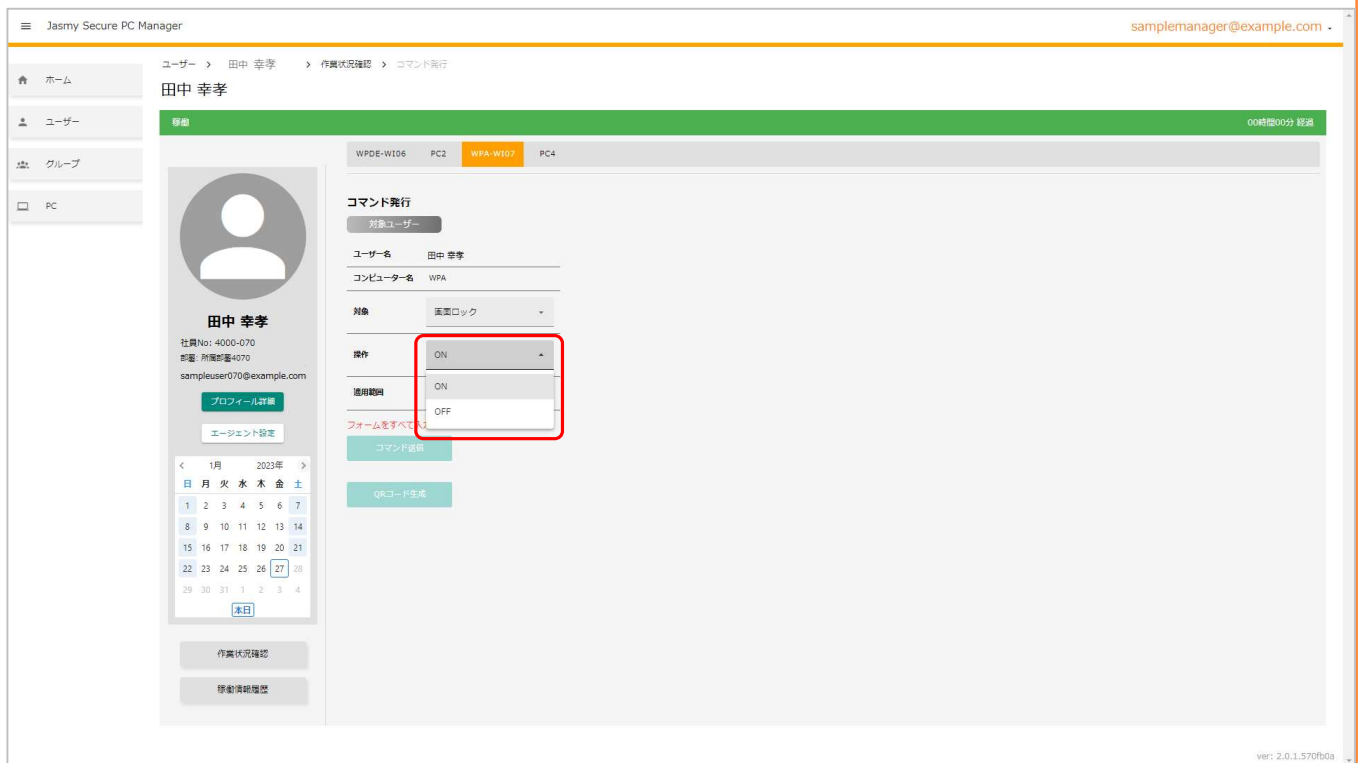
- ゴーストドライブ

ゴーストドライブの利用を ON/OFF に設定することができる

- 画面ロック

指定した端末に対して、画面ロックを ON/OFF をすることができる

5. 手順 4 で選択した対象のコマンドに対して、操作 (ON/OFF) を選択します



## 6. 適用範囲を設定します

The screenshot displays the 'Jasmy Secure PC Manager' interface. The user '田中 幸孝' is selected. The 'コマンド実行' (Command Execution) configuration page is shown, with the '適用範囲' (Applicable Range) section highlighted by a red box. This section includes a calendar for January 2023, where the date '27' is selected. The interface also shows fields for '対象ユーザー' (Target User), 'ユーザー名' (Username), 'コンピュータ名' (Computer Name), '対象' (Target), and '操作' (Operation). The '適用範囲' section has a dropdown menu set to '選択してください' (Please select).

※変更後は、忘れずに”Select”ボタンを選択してください

## 7. 適用開始時刻 / 適用終了時刻を設定します

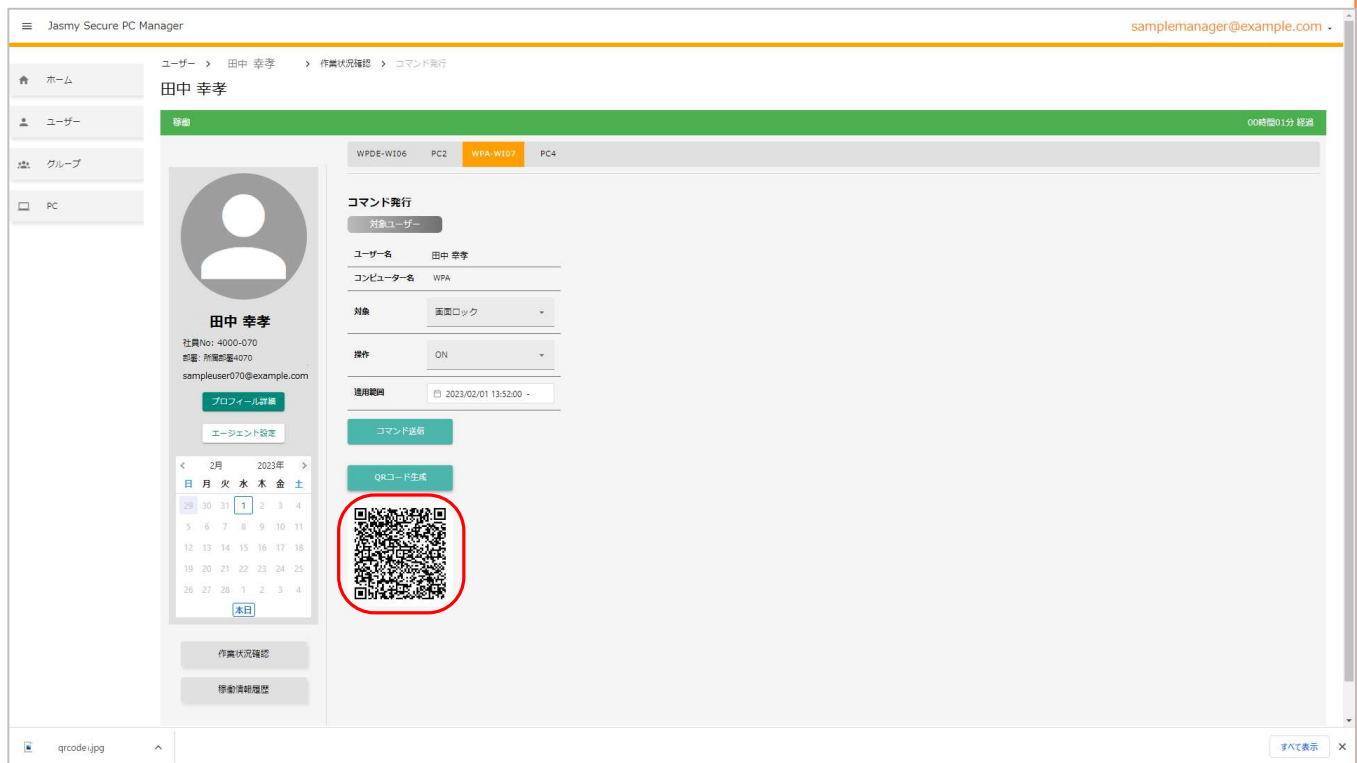
The screenshot displays the 'Jasmy Secure PC Manager' interface. The user profile for '田中 幸孝' (Tanaka Yukio) is visible on the left, including contact information and a calendar for February 2023. The main area shows the 'コマンド発行' (Command Execution) configuration for user '田中 幸孝' on computer 'WPA'. The '適用範囲' (Applicable Range) is set to '2023/02/01 13:19:00 -'. A red box highlights a time selection dialog where the start time is 13:19 and the end time is 13:35. The dialog includes a 'Select' button and a 'Cancel' button.

※変更後は、忘れずに”Select”ボタンを選択してください

8. “QRコード生成”ボタンを選択します

The screenshot displays the 'Jasmy Secure PC Manager' web interface. The top navigation bar includes the title 'Jasmy Secure PC Manager' and the user email 'samplemanager@example.com'. The breadcrumb trail shows the path: 'ユーザー > 田中 幸孝 > 作業状況確認 > コマンド実行'. The left sidebar contains navigation options: 'ホーム', 'ユーザー', 'グループ', and 'PC'. The main content area is titled '田中 幸孝' and features a user profile card with contact information and a calendar for February 2023. To the right, the 'コマンド実行' (Command Execution) section is active, showing fields for '対象ユーザー' (Target User: 田中 幸孝), 'コンピューター名' (Computer Name: WPA), '対象' (Target: 画面ロック), and '操作' (Action: ON). The '通常範囲' (Normal Range) is set to '2023/02/01 13:43:00'. A 'コマンド実行' button is visible, and below it, the 'QRコード生成' (QR Code Generation) button is highlighted with a red rectangular box. The bottom right corner of the interface shows the version number 'ver: 2.0.1.570f60a'.

## 9. QRコードが生成され、ダウンロードが開始されます



※保存されるフォルダは、”C:\Users\{ユーザー名}\Downloads”となります

## 10. 保存した QR コードを対象のユーザーにメール等で送付します

## 5.34. バージョン情報の確認

“Jasmy Secure PC マネージャー”のホーム画面右下にて、バージョンを確認できます

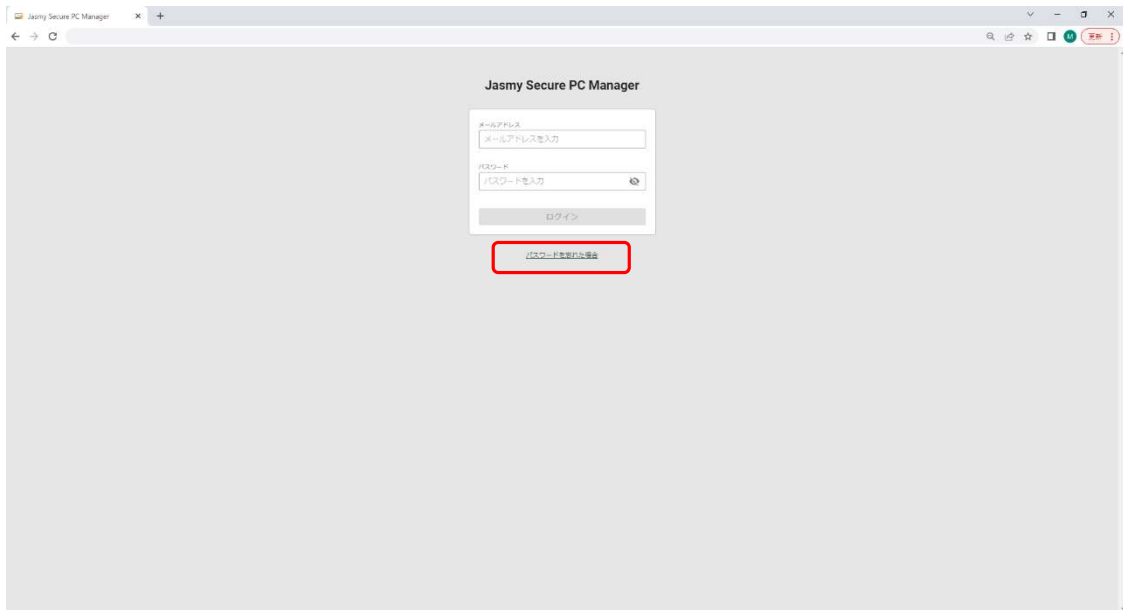
The screenshot displays the home interface of the Jasmy Secure PC Manager. At the top left, the title "Jasmy Secure PC Manager" is visible, and at the top right, the user email "Shinhei\_Yamaguchi@jasmy.co.jp" is shown. A navigation menu on the left includes buttons for "ホーム" (Home), "ユーザー" (Users), "グループ" (Groups), and "PC". The main content area features three large orange cards: "ユーザー数" (User Count) with the value 6, "PC数" (PC Count) with the value 11, and "グループ数" (Group Count) with the value 2. In the bottom right corner, a small box contains the text "ver: 2.0.0", which is highlighted with a red border in the image. The footer includes the Jasmy logo and "© Jasmy Incorporated".

項目	数
ユーザー数	6
PC数	11
グループ数	2

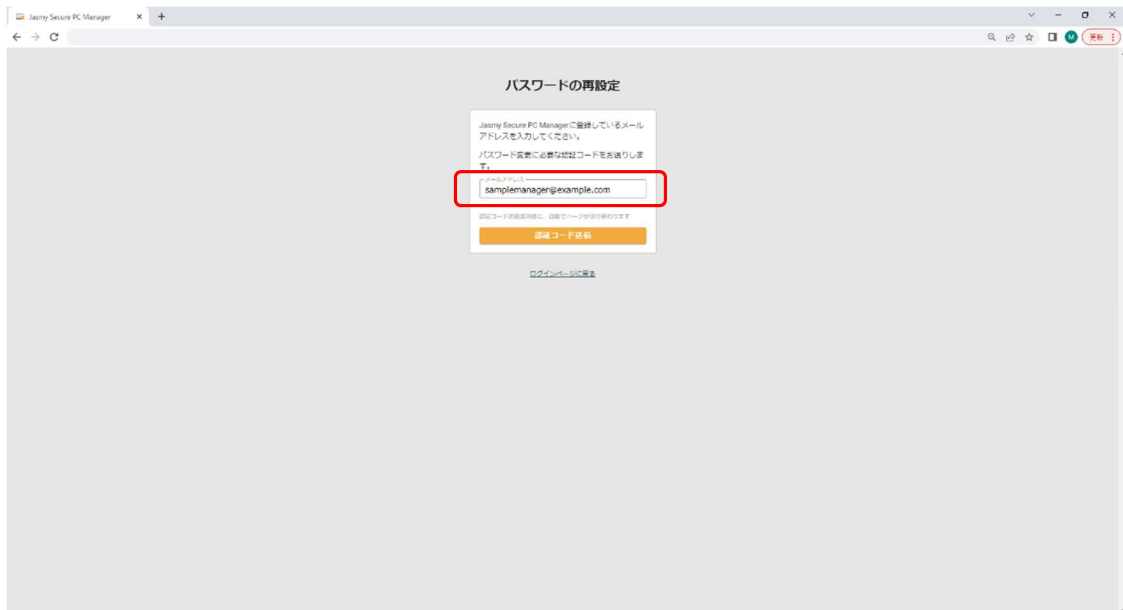
ver: 2.0.0

## 5.35. パスワードのリセット

### 1. ログイン画面の”パスワードを忘れた場合”を選択します

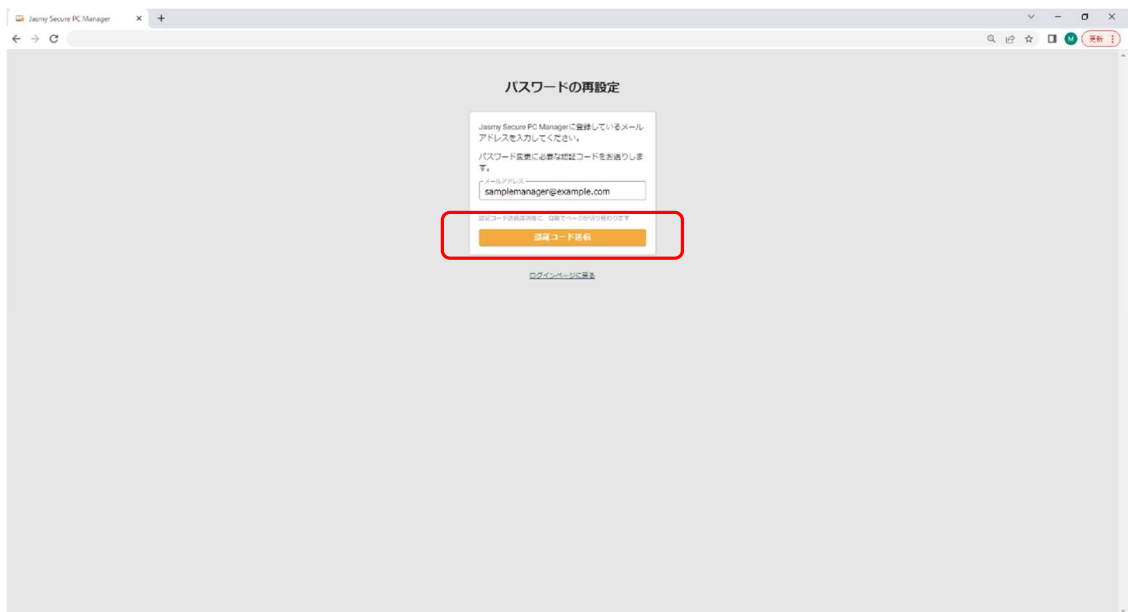


### 2. パスワードの再設定画面で、登録済みのメールアドレスを入力します





3. “認証コード送信”ボタンを選択します



4. 入力したメールアドレス宛に、パスワードリセットのお知らせメールが送付されます

**件名:**パスワードリセットのお知らせ(ジャスミー株式会社)

**本文**

ジャスミー株式会社でございます。

Jasmy Secure PC マネージャーのログインパスワードリセットリクエストを受け付けました。  
パスワードの再設定をご希望の場合は、以下の認証コードをログイン画面に入力し、  
新しいパスワードをご登録ください。

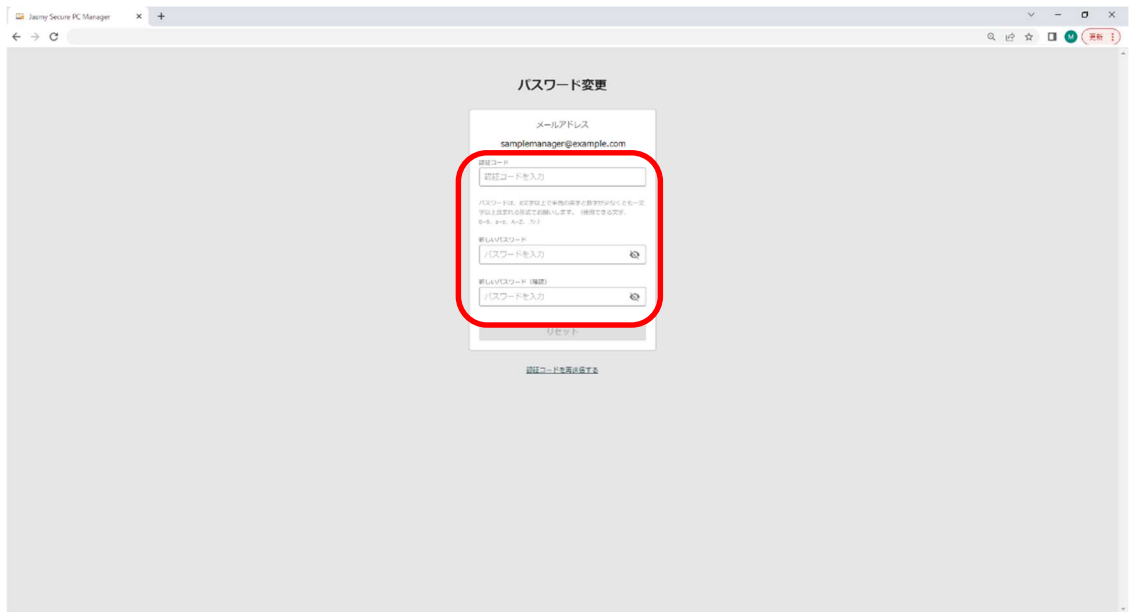
**■ 認証コード**  
XXXXXX

※認証コードの有効期限は、本メール受信後 1 時間です。  
有効期限内にパスワードの再設定を行ってください。

このメールに心当たりがない場合、他の方がパスワードをリセットする際に誤って  
お客様のメールアドレスを入力した可能性があります。  
リクエストした覚えのない場合は、何も行わずにこのメールを破棄してください。

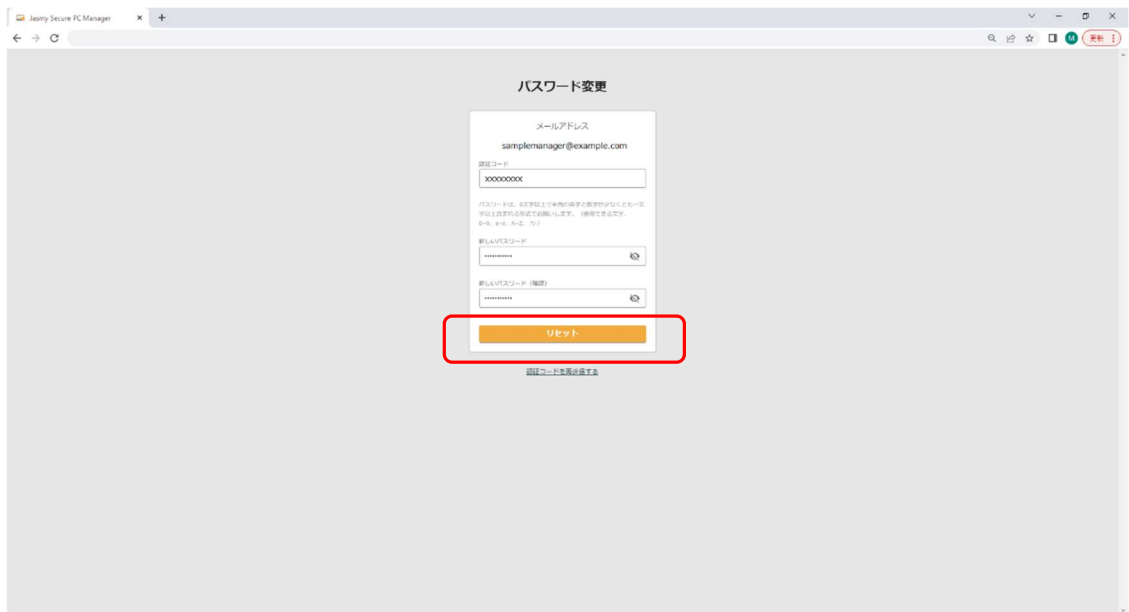
ご不明な点、お問合せは、  
ジャスミー株式会社サポート窓口 ([https://www.jasmy.co.jp/jasmy\\_secure\\_pc/contact.html](https://www.jasmy.co.jp/jasmy_secure_pc/contact.html)) にお問い合わせください。

5. メールに記載された認証コード、新しいパスワードを入力します

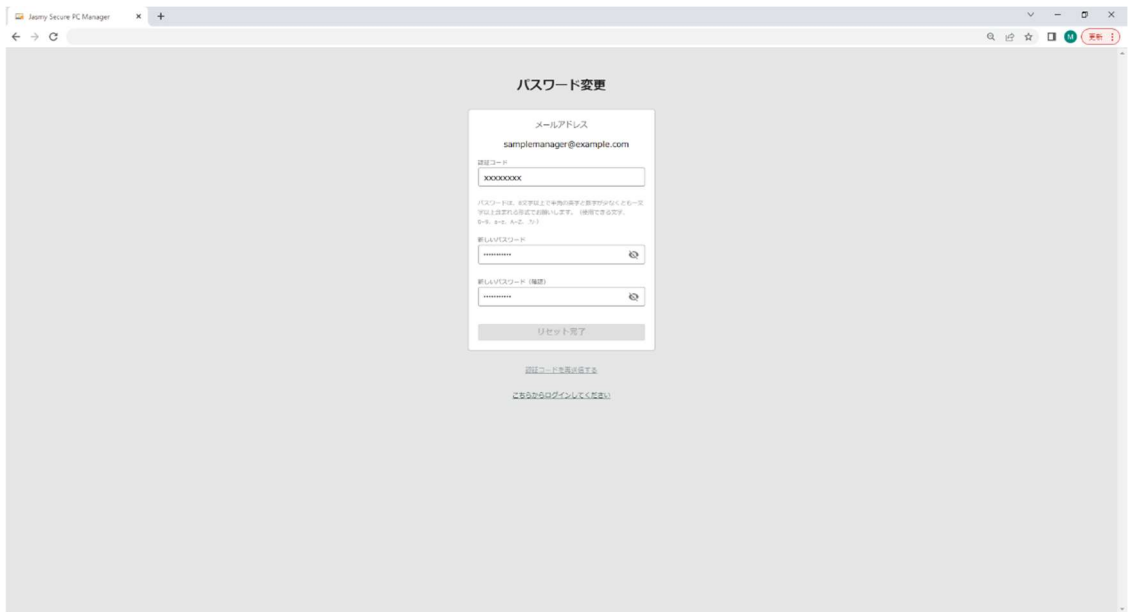


認証コードの有効期限は、パスワードリセットのお知らせメール受信後 1 時間となります  
有効期限内に、パスワードの再設定を行ってください

6. “リセット”を選択します

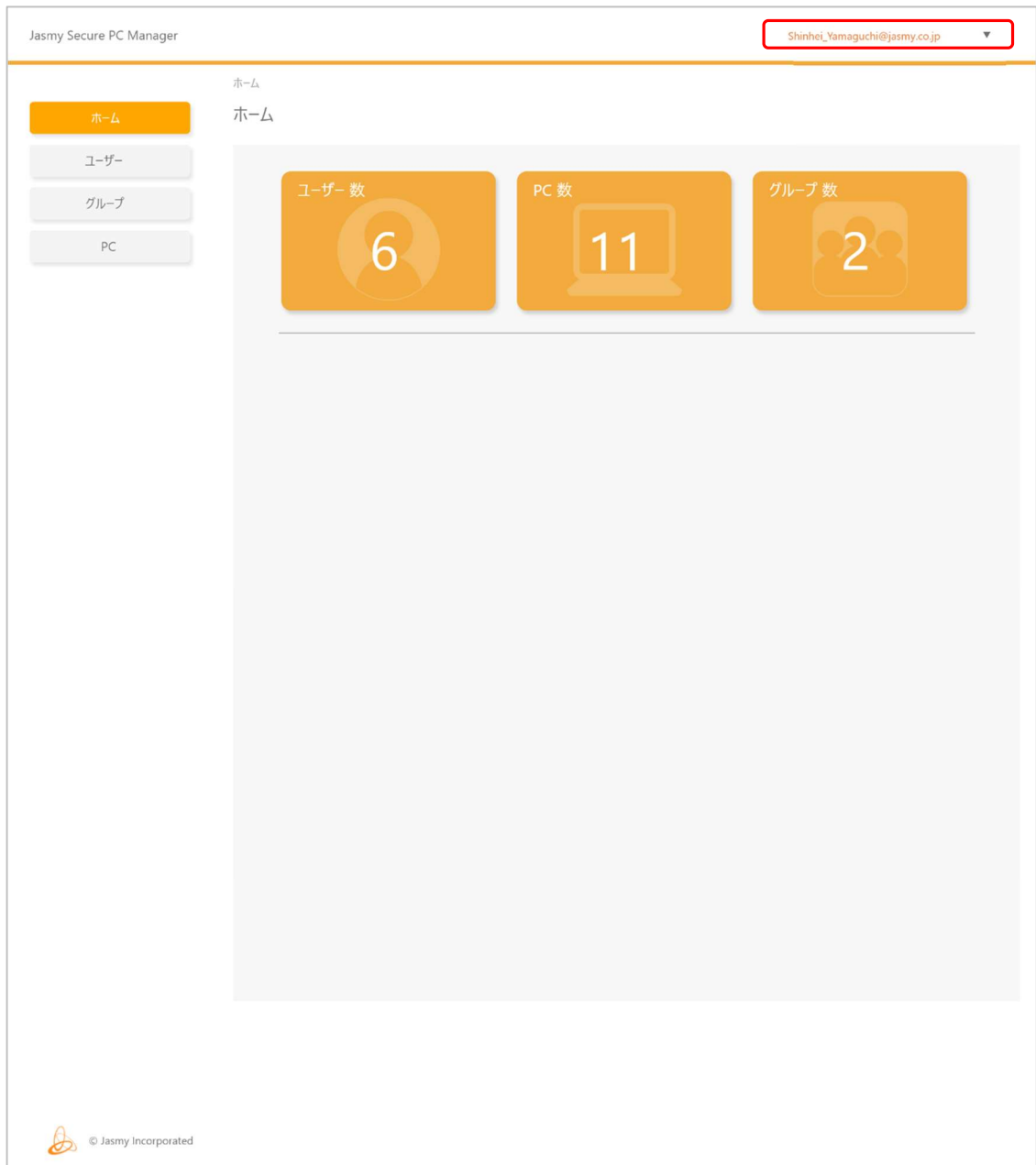


7. パスワードのリセットが完了しました



## 5.36. ログアウト方法

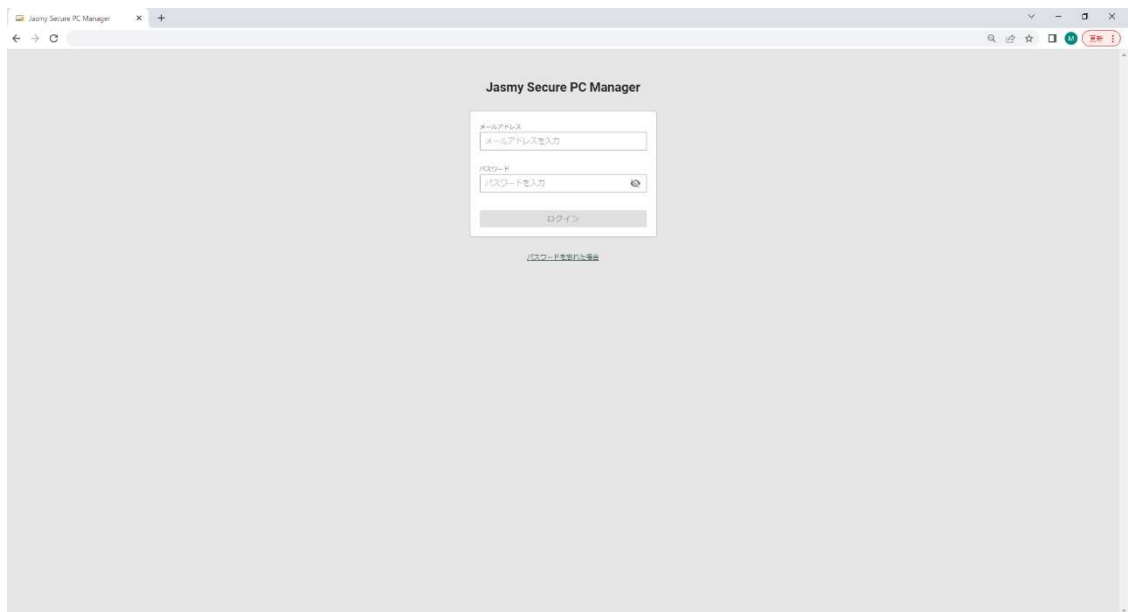
1. 画面右上にある管理者アカウントを選択します



- メニューが表示されるので、“ログアウト”を選択します



- ログアウトが完了し、ログイン画面が表示されます

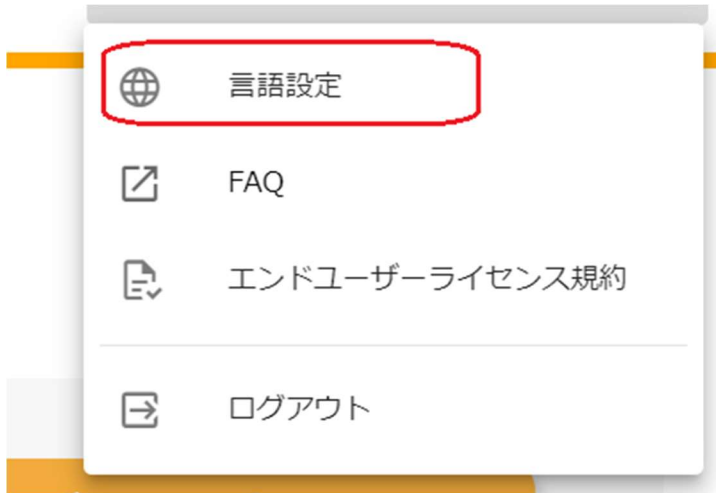


## 5.37. 言語設定

1. 画面右上にある管理者アカウントを選択します

The screenshot displays the 'Jasmy Secure PC Manager' web interface. At the top left, the title 'Jasmy Secure PC Manager' is visible. At the top right, a user account dropdown menu is shown with the email address 'Shinhei\_Yamaguchi@jasmy.co.jp' and a downward arrow. On the left side, there is a vertical navigation menu with four buttons: 'ホーム' (Home), 'ユーザー' (Users), 'グループ' (Groups), and 'PC'. The 'ホーム' button is highlighted in orange. The main content area shows a 'ホーム' header and three large orange cards displaying statistics: 'ユーザー数' (User Count) with the number 6, 'PC数' (PC Count) with the number 11, and 'グループ数' (Group Count) with the number 2. At the bottom left, there is a logo and the text '© Jasmy Incorporated'.

- メニューが表示されるので、“言語設定”を選択します



- 言語を選びます



通常は、Agent の言語設定が反映されます。

## 6. Jasmy Secure PC エージェント DR から PRO へのアップグレードについて

管理下のユーザーが”Jasmy Secure PC エージェント DR” から ”Jasmy Secure PC エージェント PRO” にアップグレードした場合、DR 版の時のデータはそれぞれ引き継がれているため、引き続き見ることができます。

また、DR 版利用ユーザーとして管理していたユーザーもそのまま管理下ユーザーとして管理されます。

## 7. 制限事項

- ログインパスワードは、半角英数字を組み合わせ、少なくとも1つの数字を含む 8 文字以上で設定してください。
- エージェント DR 利用端末に対しオンラインコマンドを発行しても、実行はされません。オンラインコマンドが実行できるのは、エージェント PRO 利用端末のみとなります。
- 画面ロック:OFF コマンドを発行することはできますが、実行はされません。
- ユーザー追加を行っても、管理下リクエストをしたユーザーが承諾するまで、ユーザー一覧には表示されません。
- 管理下ユーザーからの削除を行った場合、既に発行済みのコマンドは取り消すことができません。
- ユーザーの稼働時間は、休憩時間などを考慮していません。近似値としての表示であるため、正確でないことがあります。
- 稼働ステータス(稼働/離席/休憩/非稼働)は、入力デバイスの挙動から自動的に判定し表示をしているため、実際の表示とは異なる場合があります。
- マウスクリック数は、マウスのホイールを使用した場合、使用しているマウスの種類によっては、クリック数として正確にカウントできない場合があります。
- 管理ユーザー (Agent 利用者) がネットワーク未接続の場合や、Agent 未使用の場合、ユーザーの端末詳細情報は更新されません。更新されない場合は、管理ユーザーの利用状況をご確認ください。



## 8. OSS ライセンス

本アプリケーションには、次の OSS ライセンスのモジュールが含まれます。

### •Apache License 2.0

Apache License  
Version 2.0, January 2004  
<http://www.apache.org/licenses/>

#### TERMS AND CONDITIONS FOR USE, REPRODUCTION, AND DISTRIBUTION

##### 1. Definitions.

"License" shall mean the terms and conditions for use, reproduction, and distribution as defined by Sections 1 through 9 of this document.

"Licensor" shall mean the copyright owner or entity authorized by the copyright owner that is granting the License.

"Legal Entity" shall mean the union of the acting entity and all other entities that control, are controlled by, or are under common control with that entity. For the purposes of this definition, "control" means (i) the power, direct or indirect, to cause the direction or management of such entity, whether by contract or otherwise, or (ii) ownership of fifty percent (50%) or more of the outstanding shares, or (iii) beneficial ownership of such entity.

"You" (or "Your") shall mean an individual or Legal Entity exercising permissions granted by this License.

"Source" form shall mean the preferred form for making modifications, including but not limited to software source code, documentation source, and configuration files.

"Object" form shall mean any form resulting from mechanical transformation or translation of a Source form, including but not limited to compiled object code, generated documentation, and conversions to other media types.

"Work" shall mean the work of authorship, whether in Source or Object form, made available under the License, as indicated by a copyright notice that is included in or attached to the work (an example is provided in the Appendix below).

"Derivative Works" shall mean any work, whether in Source or Object form, that is based on (or derived from) the Work and for which the editorial revisions, annotations, elaborations, or other modifications represent, as a whole, an original work of authorship. For the purposes of this License, Derivative Works shall not include works that remain separable from, or merely link (or bind by name) to the interfaces of, the Work and Derivative Works thereof.

"Contribution" shall mean any work of authorship, including

the original version of the Work and any modifications or additions to that Work or Derivative Works thereof, that is intentionally submitted to Licensor for inclusion in the Work by the copyright owner or by an individual or Legal Entity authorized to submit on behalf of the copyright owner. For the purposes of this definition, "submitted" means any form of electronic, verbal, or written communication sent to the Licensor or its representatives, including but not limited to communication on electronic mailing lists, source code control systems, and issue tracking systems that are managed by, or on behalf of, the Licensor for the purpose of discussing and improving the Work, but excluding communication that is conspicuously marked or otherwise designated in writing by the copyright owner as "Not a Contribution."

"Contributor" shall mean Licensor and any individual or Legal Entity on behalf of whom a Contribution has been received by Licensor and subsequently incorporated within the Work.

2. Grant of Copyright License. Subject to the terms and conditions of this License, each Contributor hereby grants to You a perpetual, worldwide, non-exclusive, no-charge, royalty-free, irrevocable copyright license to reproduce, prepare Derivative Works of, publicly display, publicly perform, sublicense, and distribute the Work and such Derivative Works in Source or Object form.
3. Grant of Patent License. Subject to the terms and conditions of this License, each Contributor hereby grants to You a perpetual, worldwide, non-exclusive, no-charge, royalty-free, irrevocable (except as stated in this section) patent license to make, have made, use, offer to sell, sell, import, and otherwise transfer the Work, where such license applies only to those patent claims licensable by such Contributor that are necessarily infringed by their Contribution(s) alone or by combination of their Contribution(s) with the Work to which such Contribution(s) was submitted. If You institute patent litigation against any entity (including a cross-claim or counterclaim in a lawsuit) alleging that the Work or a Contribution incorporated within the Work constitutes direct or contributory patent infringement, then any patent licenses granted to You under this License for that Work shall terminate as of the date such litigation is filed.
4. Redistribution. You may reproduce and distribute copies of the Work or Derivative Works thereof in any medium, with or without modifications, and in Source or Object form, provided that You meet the following conditions:
  - (a) You must give any other recipients of the Work or Derivative Works a copy of this License; and
  - (b) You must cause any modified files to carry prominent notices stating that You changed the files; and
  - (c) You must retain, in the Source form of any Derivative Works that You distribute, all copyright, patent, trademark, and attribution notices from the Source form of the Work, excluding those notices that do not pertain to any part of

the Derivative Works; and

- (d) If the Work includes a "NOTICE" text file as part of its distribution, then any Derivative Works that You distribute must include a readable copy of the attribution notices contained within such NOTICE file, excluding those notices that do not pertain to any part of the Derivative Works, in at least one of the following places: within a NOTICE text file distributed as part of the Derivative Works; within the Source form or documentation, if provided along with the Derivative Works; or, within a display generated by the Derivative Works, if and wherever such third-party notices normally appear. The contents of the NOTICE file are for informational purposes only and do not modify the License. You may add Your own attribution notices within Derivative Works that You distribute, alongside or as an addendum to the NOTICE text from the Work, provided that such additional attribution notices cannot be construed as modifying the License.

You may add Your own copyright statement to Your modifications and may provide additional or different license terms and conditions for use, reproduction, or distribution of Your modifications, or for any such Derivative Works as a whole, provided Your use, reproduction, and distribution of the Work otherwise complies with the conditions stated in this License.

5. **Submission of Contributions.** Unless You explicitly state otherwise, any Contribution intentionally submitted for inclusion in the Work by You to the Licensor shall be under the terms and conditions of this License, without any additional terms or conditions. Notwithstanding the above, nothing herein shall supersede or modify the terms of any separate license agreement you may have executed with Licensor regarding such Contributions.
6. **Trademarks.** This License does not grant permission to use the trade names, trademarks, service marks, or product names of the Licensor, except as required for reasonable and customary use in describing the origin of the Work and reproducing the content of the NOTICE file.
7. **Disclaimer of Warranty.** Unless required by applicable law or agreed to in writing, Licensor provides the Work (and each Contributor provides its Contributions) on an "AS IS" BASIS, WITHOUT WARRANTIES OR CONDITIONS OF ANY KIND, either express or implied, including, without limitation, any warranties or conditions of TITLE, NON-INFRINGEMENT, MERCHANTABILITY, or FITNESS FOR A PARTICULAR PURPOSE. You are solely responsible for determining the appropriateness of using or redistributing the Work and assume any risks associated with Your exercise of permissions under this License.
8. **Limitation of Liability.** In no event and under no legal theory, whether in tort (including negligence), contract, or otherwise, unless required by applicable law (such as deliberate and grossly negligent acts) or agreed to in writing, shall any Contributor be liable to You for damages, including any direct, indirect, special, incidental, or consequential damages of any character arising as a

result of this License or out of the use or inability to use the Work (including but not limited to damages for loss of goodwill, work stoppage, computer failure or malfunction, or any and all other commercial damages or losses), even if such Contributor has been advised of the possibility of such damages.

9. Accepting Warranty or Additional Liability. While redistributing the Work or Derivative Works thereof, You may choose to offer, and charge a fee for, acceptance of support, warranty, indemnity, or other liability obligations and/or rights consistent with this License. However, in accepting such obligations, You may act only on Your own behalf and on Your sole responsibility, not on behalf of any other Contributor, and only if You agree to indemnify, defend, and hold each Contributor harmless for any liability incurred by, or claims asserted against, such Contributor by reason of your accepting any such warranty or additional liability.

END OF TERMS AND CONDITIONS

APPENDIX: How to apply the Apache License to your work.

To apply the Apache License to your work, attach the following boilerplate notice, with the fields enclosed by brackets "[]" replaced with your own identifying information. (Don't include the brackets!) The text should be enclosed in the appropriate comment syntax for the file format. We also recommend that a file or class name and description of purpose be included on the same "printed page" as the copyright notice for easier identification within third-party archives.

Copyright [yyyy] [name of copyright owner]

Licensed under the Apache License, Version 2.0 (the "License");  
you may not use this file except in compliance with the License.  
You may obtain a copy of the License at

<http://www.apache.org/licenses/LICENSE-2.0>

Unless required by applicable law or agreed to in writing, software distributed under the License is distributed on an "AS IS" BASIS, WITHOUT WARRANTIES OR CONDITIONS OF ANY KIND, either express or implied.

See the License for the specific language governing permissions and limitations under the License.

#### •The MIT License

Permission is hereby granted, free of charge, to any person obtaining a copy of this software and associated documentation files (the "Software"), to deal in the Software without restriction, including without limitation the rights to use, copy, modify, merge, publish, distribute, sublicense, and/or sell copies of the Software, and to permit

persons to whom the Software is furnished to do so, subject to the following conditions:

The above copyright notice and this permission notice shall be included in all copies or substantial portions of the Software.

THE SOFTWARE IS PROVIDED "AS IS", WITHOUT WARRANTY OF ANY KIND, EXPRESS OR IMPLIED, INCLUDING BUT NOT LIMITED TO THE WARRANTIES OF MERCHANTABILITY, FITNESS FOR A PARTICULAR PURPOSE AND NONINFRINGEMENT. IN NO EVENT SHALL THE AUTHORS OR COPYRIGHT HOLDERS BE LIABLE FOR ANY CLAIM, DAMAGES OR OTHER LIABILITY, WHETHER IN AN ACTION OF CONTRACT, TORT OR OTHERWISE, ARISING FROM, OUT OF OR IN CONNECTION WITH THE SOFTWARE OR THE USE OR OTHER DEALINGS IN THE SOFTWARE.

#### •Zero-Clause BSD (0BSD)

SPDX short identifier: 0BSD

Note: Despite its name, Zero-Clause BSD is an alteration of the [ISC license](#), and is not textually derived from licenses in the BSD family. Zero-Clause BSD was originally approved under the name "Free Public License 1.0.0".

#### •Zero-Clause BSD

Permission to use, copy, modify, and/or distribute this software for any purpose with or without fee is hereby granted.

THE SOFTWARE IS PROVIDED "AS IS" AND THE AUTHOR DISCLAIMS ALL WARRANTIES WITH REGARD TO THIS SOFTWARE INCLUDING ALL IMPLIED WARRANTIES OF MERCHANTABILITY AND FITNESS. IN NO EVENT SHALL THE AUTHOR BE LIABLE FOR ANY SPECIAL, DIRECT, INDIRECT, OR CONSEQUENTIAL DAMAGES OR ANY DAMAGES WHATSOEVER RESULTING FROM LOSS OF USE, DATA OR PROFITS, WHETHER IN AN ACTION OF CONTRACT, NEGLIGENCE OR OTHER TORTIOUS ACTION, ARISING OUT OF OR IN CONNECTION WITH THE USE OR PERFORMANCE OF THIS SOFTWARE.

### •ISC License (ISC)

Permission to use, copy, modify, and/or distribute this software for any purpose with or without fee is hereby granted, provided that the above copyright notice and this permission notice appear in all copies.

THE SOFTWARE IS PROVIDED "AS IS" AND THE AUTHOR DISCLAIMS ALL WARRANTIES WITH REGARD TO THIS SOFTWARE INCLUDING ALL IMPLIED WARRANTIES OF MERCHANTABILITY AND FITNESS. IN NO EVENT SHALL THE AUTHOR BE LIABLE FOR ANY SPECIAL, DIRECT, INDIRECT, OR CONSEQUENTIAL DAMAGES OR ANY DAMAGES WHATSOEVER RESULTING FROM LOSS OF USE, DATA OR PROFITS, WHETHER IN AN ACTION OF CONTRACT, NEGLIGENCE OR OTHER TORTIOUS ACTION, ARISING OUT OF OR IN CONNECTION WITH THE USE OR PERFORMANCE OF THIS SOFTWARE.

### •The 2-Clause BSD License

Redistribution and use in source and binary forms, with or without modification, are permitted provided that the following conditions are met:

1. Redistributions of source code must retain the above copyright notice, this list of conditions and the following disclaimer.
2. Redistributions in binary form must reproduce the above copyright notice, this list of conditions and the following disclaimer in the documentation and/or other materials provided with the distribution.

THIS SOFTWARE IS PROVIDED BY THE COPYRIGHT HOLDERS AND CONTRIBUTORS "AS IS" AND ANY EXPRESS OR IMPLIED WARRANTIES, INCLUDING, BUT NOT LIMITED TO, THE IMPLIED WARRANTIES OF MERCHANTABILITY AND FITNESS FOR A PARTICULAR PURPOSE ARE DISCLAIMED. IN NO EVENT SHALL THE COPYRIGHT HOLDER OR CONTRIBUTORS BE LIABLE FOR ANY DIRECT, INDIRECT, INCIDENTAL, SPECIAL, EXEMPLARY, OR CONSEQUENTIAL DAMAGES (INCLUDING, BUT NOT LIMITED TO, PROCUREMENT OF SUBSTITUTE GOODS OR SERVICES; LOSS OF USE, DATA, OR PROFITS; OR BUSINESS INTERRUPTION) HOWEVER CAUSED AND ON ANY THEORY OF LIABILITY, WHETHER IN CONTRACT, STRICT LIABILITY, OR TORT (INCLUDING NEGLIGENCE OR OTHERWISE) ARISING IN ANY WAY OUT OF THE USE OF THIS SOFTWARE, EVEN IF ADVISED OF THE POSSIBILITY OF SUCH DAMAGE.

### •The 3-Clause BSD License

Redistribution and use in source and binary forms, with or without modification, are permitted provided that the following conditions are met:

1. Redistributions of source code must retain the above copyright notice, this list of conditions and the following disclaimer.
2. Redistributions in binary form must reproduce the above copyright notice, this list of conditions and the following disclaimer in the documentation and/or other materials provided with the distribution.
3. Neither the name of the copyright holder nor the names of its contributors may be used to endorse or promote products derived from this software without specific prior written permission.

THIS SOFTWARE IS PROVIDED BY THE COPYRIGHT HOLDERS AND CONTRIBUTORS "AS IS" AND ANY EXPRESS OR IMPLIED WARRANTIES, INCLUDING, BUT NOT LIMITED TO, THE IMPLIED WARRANTIES OF MERCHANTABILITY AND FITNESS FOR A PARTICULAR PURPOSE ARE DISCLAIMED. IN NO EVENT SHALL THE COPYRIGHT HOLDER OR CONTRIBUTORS BE LIABLE FOR ANY DIRECT, INDIRECT, INCIDENTAL, SPECIAL, EXEMPLARY, OR CONSEQUENTIAL DAMAGES (INCLUDING, BUT NOT LIMITED TO, PROCUREMENT OF SUBSTITUTE GOODS OR SERVICES; LOSS OF USE, DATA, OR PROFITS; OR BUSINESS INTERRUPTION) HOWEVER CAUSED AND ON ANY THEORY OF LIABILITY, WHETHER IN CONTRACT, STRICT LIABILITY, OR TORT (INCLUDING NEGLIGENCE OR OTHERWISE) ARISING IN ANY WAY OUT OF THE USE OF THIS SOFTWARE, EVEN IF ADVISED OF THE POSSIBILITY OF SUCH DAMAGE.



## •CC0 1.0 Universal

CREATIVE COMMONS CORPORATION IS NOT A LAW FIRM AND DOES NOT PROVIDE LEGAL SERVICES. DISTRIBUTION OF THIS DOCUMENT DOES NOT CREATE AN ATTORNEY-CLIENT RELATIONSHIP. CREATIVE COMMONS PROVIDES THIS INFORMATION ON AN "AS-IS" BASIS. CREATIVE COMMONS MAKES NO WARRANTIES REGARDING THE USE OF THIS DOCUMENT OR THE INFORMATION OR WORKS PROVIDED HEREUNDER, AND DISCLAIMS LIABILITY FOR DAMAGES RESULTING FROM THE USE OF THIS DOCUMENT OR THE INFORMATION OR WORKS PROVIDED HEREUNDER.

### *Statement of Purpose*

The laws of most jurisdictions throughout the world automatically confer exclusive Copyright and Related Rights (defined below) upon the creator and subsequent owner(s) (each and all, an "owner") of an original work of authorship and/or a database (each, a "Work").

Certain owners wish to permanently relinquish those rights to a Work for the purpose of contributing to a commons of creative, cultural and scientific works ("Commons") that the public can reliably and without fear of later claims of infringement build upon, modify, incorporate in other works, reuse and redistribute as freely as possible in any form whatsoever and for any purposes, including without limitation commercial purposes. These owners may contribute to the Commons to promote the ideal of a free culture and the further production of creative, cultural and scientific works, or to gain reputation or greater distribution for their Work in part through the use and efforts of others.

For these and/or other purposes and motivations, and without any expectation of additional consideration or compensation, the person associating CC0 with a Work (the "Affirmer"), to the extent that he or she is an owner of Copyright and Related Rights in the Work, voluntarily elects to apply CC0 to the Work and publicly distribute the Work under its terms, with knowledge of his or her Copyright and Related Rights in the Work and the meaning and intended legal effect of CC0 on those rights.

**1. Copyright and Related Rights.** A Work made available under CC0 may be protected by copyright and related or neighboring rights ("Copyright and Related Rights"). Copyright and Related Rights include, but are not limited to, the following:

- i. the right to reproduce, adapt, distribute, perform, display, communicate, and translate a Work;
- ii. moral rights retained by the original author(s) and/or performer(s);
- iii. publicity and privacy rights pertaining to a person's image or likeness depicted in a Work;
- iv. rights protecting against unfair competition in regards to a Work, subject to the limitations in paragraph 4(a), below;
- v. rights protecting the extraction, dissemination, use and reuse of data in a Work;
- vi. database rights (such as those arising under Directive 96/9/EC of the European Parliament and of the Council of 11 March 1996 on the legal



protection of databases, and under any national implementation thereof, including any amended or successor version of such directive); and

- vii. other similar, equivalent or corresponding rights throughout the world based on applicable law or treaty, and any national implementations thereof.

**2. Waiver.** To the greatest extent permitted by, but not in contravention of, applicable law, Affirmer hereby overtly, fully, permanently, irrevocably and unconditionally waives, abandons, and surrenders all of Affirmer's Copyright and Related Rights and associated claims and causes of action, whether now known or unknown (including existing as well as future claims and causes of action), in the Work (i) in all territories worldwide, (ii) for the maximum duration provided by applicable law or treaty (including future time extensions), (iii) in any current or future medium and for any number of copies, and (iv) for any purpose whatsoever, including without limitation commercial, advertising or promotional purposes (the "Waiver"). Affirmer makes the Waiver for the benefit of each member of the public at large and to the detriment of Affirmer's heirs and successors, fully intending that such Waiver shall not be subject to revocation, rescission, cancellation, termination, or any other legal or equitable action to disrupt the quiet enjoyment of the Work by the public as contemplated by Affirmer's express Statement of Purpose.

**3. Public License Fallback.** Should any part of the Waiver for any reason be judged legally invalid or ineffective under applicable law, then the Waiver shall be preserved to the maximum extent permitted taking into account Affirmer's express Statement of Purpose. In addition, to the extent the Waiver is so judged Affirmer hereby grants to each affected person a royalty-free, non transferable, non sublicensable, non exclusive, irrevocable and unconditional license to exercise Affirmer's Copyright and Related Rights in the Work (i) in all territories worldwide, (ii) for the maximum duration provided by applicable law or treaty (including future time extensions), (iii) in any current or future medium and for any number of copies, and (iv) for any purpose whatsoever, including without limitation commercial, advertising or promotional purposes (the "License"). The License shall be deemed effective as of the date CC0 was applied by Affirmer to the Work. Should any part of the License for any reason be judged legally invalid or ineffective under applicable law, such partial invalidity or ineffectiveness shall not invalidate the remainder of the License, and in such case Affirmer hereby affirms that he or she will not (i) exercise any of his or her remaining Copyright and Related Rights in the Work or (ii) assert any associated claims and causes of action with respect to the Work, in either case contrary to Affirmer's express Statement of Purpose.

#### **4. Limitations and Disclaimers.**

- a. No trademark or patent rights held by Affirmer are waived, abandoned, surrendered, licensed or otherwise affected by this document.
- b. Affirmer offers the Work as-is and makes no representations or warranties of any kind concerning the Work, express, implied, statutory or otherwise, including without limitation warranties of title, merchantability, fitness for a particular purpose, non infringement, or the absence of latent or other defects, accuracy, or the present or absence of errors, whether or not discoverable, all to the greatest extent permissible under applicable law.
- c. Affirmer disclaims responsibility for clearing rights of other persons that may apply to the Work or any use thereof, including without limitation any person's

Copyright and Related Rights in the Work. Further, Affirmer disclaims responsibility for obtaining any necessary consents, permissions or other rights required for any use of the Work.

- d. Affirmer understands and acknowledges that Creative Commons is not a party to this document and has no duty or obligation with respect to this CC0 or use of the Work.

## •Creative Commons Attribution 4.0 International Public License

By exercising the Licensed Rights (defined below), You accept and agree to be bound by the terms and conditions of this Creative Commons Attribution 4.0 International Public License ("Public License"). To the extent this Public License may be interpreted as a contract, You are granted the Licensed Rights in consideration of Your acceptance of these terms and conditions, and the Licensor grants You such rights in consideration of benefits the Licensor receives from making the Licensed Material available under these terms and conditions.

### Section 1 – Definitions.

- a. **Adapted Material** means material subject to Copyright and Similar Rights that is derived from or based upon the Licensed Material and in which the Licensed Material is translated, altered, arranged, transformed, or otherwise modified in a manner requiring permission under the Copyright and Similar Rights held by the Licensor. For purposes of this Public License, where the Licensed Material is a musical work, performance, or sound recording, Adapted Material is always produced where the Licensed Material is synched in timed relation with a moving image.
- b. **Adapter's License** means the license You apply to Your Copyright and Similar Rights in Your contributions to Adapted Material in accordance with the terms and conditions of this Public License.
- c. **Copyright and Similar Rights** means copyright and/or similar rights closely related to copyright including, without limitation, performance, broadcast, sound recording, and Sui Generis Database Rights, without regard to how the rights are labeled or categorized. For purposes of this Public License, the rights specified in Section [2\(b\)\(1\)-\(2\)](#) are not Copyright and Similar Rights.
- d. **Effective Technological Measures** means those measures that, in the absence of proper authority, may not be circumvented under laws fulfilling obligations under Article 11 of the WIPO Copyright Treaty adopted on December 20, 1996, and/or similar international agreements.
- e. **Exceptions and Limitations** means fair use, fair dealing, and/or any other exception or limitation to Copyright and Similar Rights that applies to Your use of the Licensed Material.
- f. **Licensed Material** means the artistic or literary work, database, or other material to which the Licensor applied this Public License.

- g. **Licensed Rights** means the rights granted to You subject to the terms and conditions of this Public License, which are limited to all Copyright and Similar Rights that apply to Your use of the Licensed Material and that the Licensor has authority to license.
- h. **Licensor** means the individual(s) or entity(ies) granting rights under this Public License.
- i. **Share** means to provide material to the public by any means or process that requires permission under the Licensed Rights, such as reproduction, public display, public performance, distribution, dissemination, communication, or importation, and to make material available to the public including in ways that members of the public may access the material from a place and at a time individually chosen by them.
- j. **Sui Generis Database Rights** means rights other than copyright resulting from Directive 96/9/EC of the European Parliament and of the Council of 11 March 1996 on the legal protection of databases, as amended and/or succeeded, as well as other essentially equivalent rights anywhere in the world.
- k. **You** means the individual or entity exercising the Licensed Rights under this Public License. **Your** has a corresponding meaning.

## Section 2 – Scope.

- a. **License grant.**
  - 1. Subject to the terms and conditions of this Public License, the Licensor hereby grants You a worldwide, royalty-free, non-sublicensable, non-exclusive, irrevocable license to exercise the Licensed Rights in the Licensed Material to:
    - A. reproduce and Share the Licensed Material, in whole or in part; and
    - B. produce, reproduce, and Share Adapted Material.
  - 2. Exceptions and Limitations. For the avoidance of doubt, where Exceptions and Limitations apply to Your use, this Public License does not apply, and You do not need to comply with its terms and conditions.
  - 3. Term. The term of this Public License is specified in Section [6\(a\)](#).
  - 4. Media and formats; technical modifications allowed. The Licensor authorizes You to exercise the Licensed Rights in all media and formats whether now known or hereafter created, and to make technical modifications necessary to do so. The Licensor waives and/or agrees not to assert any right or authority to forbid You from making technical modifications necessary to exercise the Licensed Rights, including technical modifications necessary to circumvent Effective Technological Measures. For purposes of this Public License, simply making modifications authorized by this Section [2\(a\)\(4\)](#) never produces Adapted Material.
  - 5. Downstream recipients.

- A. Offer from the Licensor – Licensed Material. Every recipient of the Licensed Material automatically receives an offer from the Licensor to exercise the Licensed Rights under the terms and conditions of this Public License.
  - B. No downstream restrictions. You may not offer or impose any additional or different terms or conditions on, or apply any Effective Technological Measures to, the Licensed Material if doing so restricts exercise of the Licensed Rights by any recipient of the Licensed Material.
6. No endorsement. Nothing in this Public License constitutes or may be construed as permission to assert or imply that You are, or that Your use of the Licensed Material is, connected with, or sponsored, endorsed, or granted official status by, the Licensor or others designated to receive attribution as provided in Section [3\(a\)\(1\)\(A\)\(i\)](#).
- b. **Other rights.**
1. Moral rights, such as the right of integrity, are not licensed under this Public License, nor are publicity, privacy, and/or other similar personality rights; however, to the extent possible, the Licensor waives and/or agrees not to assert any such rights held by the Licensor to the limited extent necessary to allow You to exercise the Licensed Rights, but not otherwise.
  2. Patent and trademark rights are not licensed under this Public License.
  3. To the extent possible, the Licensor waives any right to collect royalties from You for the exercise of the Licensed Rights, whether directly or through a collecting society under any voluntary or waivable statutory or compulsory licensing scheme. In all other cases the Licensor expressly reserves any right to collect such royalties.

### **Section 3 – License Conditions.**

Your exercise of the Licensed Rights is expressly made subject to the following conditions.

a. **Attribution.**

1. If You Share the Licensed Material (including in modified form), You must:
  - A. retain the following if it is supplied by the Licensor with the Licensed Material:
    - i. identification of the creator(s) of the Licensed Material and any others designated to receive attribution, in any reasonable manner requested by the Licensor (including by pseudonym if designated);
    - ii. a copyright notice;
    - iii. a notice that refers to this Public License;

- iv. a notice that refers to the disclaimer of warranties;
    - v. a URI or hyperlink to the Licensed Material to the extent reasonably practicable;
  - B. indicate if You modified the Licensed Material and retain an indication of any previous modifications; and
  - C. indicate the Licensed Material is licensed under this Public License, and include the text of, or the URI or hyperlink to, this Public License.
2. You may satisfy the conditions in Section [3\(a\)\(1\)](#) in any reasonable manner based on the medium, means, and context in which You Share the Licensed Material. For example, it may be reasonable to satisfy the conditions by providing a URI or hyperlink to a resource that includes the required information.
3. If requested by the Licensor, You must remove any of the information required by Section [3\(a\)\(1\)\(A\)](#) to the extent reasonably practicable.
4. If You Share Adapted Material You produce, the Adapter's License You apply must not prevent recipients of the Adapted Material from complying with this Public License.

#### **Section 4 – Sui Generis Database Rights.**

Where the Licensed Rights include Sui Generis Database Rights that apply to Your use of the Licensed Material:

- a. for the avoidance of doubt, Section [2\(a\)\(1\)](#) grants You the right to extract, reuse, reproduce, and Share all or a substantial portion of the contents of the database;
- b. if You include all or a substantial portion of the database contents in a database in which You have Sui Generis Database Rights, then the database in which You have Sui Generis Database Rights (but not its individual contents) is Adapted Material; and
- c. You must comply with the conditions in Section [3\(a\)](#) if You Share all or a substantial portion of the contents of the database.

For the avoidance of doubt, this Section [4](#) supplements and does not replace Your obligations under this Public License where the Licensed Rights include other Copyright and Similar Rights.

#### **Section 5 – Disclaimer of Warranties and Limitation of Liability.**

- a. **Unless otherwise separately undertaken by the Licensor, to the extent possible, the Licensor offers the Licensed Material as-is and as-available, and makes no representations or warranties of any kind concerning the Licensed Material, whether express, implied, statutory, or other. This includes, without limitation, warranties of title, merchantability, fitness for a particular purpose, non-infringement, absence of latent or other defects, accuracy, or the presence or absence of errors, whether or not known or discoverable.**

**Where disclaimers of warranties are not allowed in full or in part, this disclaimer may not apply to You.**

- b. To the extent possible, in no event will the Licensor be liable to You on any legal theory (including, without limitation, negligence) or otherwise for any direct, special, indirect, incidental, consequential, punitive, exemplary, or other losses, costs, expenses, or damages arising out of this Public License or use of the Licensed Material, even if the Licensor has been advised of the possibility of such losses, costs, expenses, or damages. Where a limitation of liability is not allowed in full or in part, this limitation may not apply to You.**
- c. The disclaimer of warranties and limitation of liability provided above shall be interpreted in a manner that, to the extent possible, most closely approximates an absolute disclaimer and waiver of all liability.

### **Section 6 – Term and Termination.**

- a. This Public License applies for the term of the Copyright and Similar Rights licensed here. However, if You fail to comply with this Public License, then Your rights under this Public License terminate automatically.
- b. Where Your right to use the Licensed Material has terminated under Section [6\(a\)](#), it reinstates:
  - 1. automatically as of the date the violation is cured, provided it is cured within 30 days of Your discovery of the violation; or
  - 2. upon express reinstatement by the Licensor.

For the avoidance of doubt, this Section [6\(b\)](#) does not affect any right the Licensor may have to seek remedies for Your violations of this Public License.

- c. For the avoidance of doubt, the Licensor may also offer the Licensed Material under separate terms or conditions or stop distributing the Licensed Material at any time; however, doing so will not terminate this Public License.
- d. Sections [1](#), [5](#), [6](#), [7](#), and [8](#) survive termination of this Public License.

### **Section 7 – Other Terms and Conditions.**

- a. The Licensor shall not be bound by any additional or different terms or conditions communicated by You unless expressly agreed.
- b. Any arrangements, understandings, or agreements regarding the Licensed Material not stated herein are separate from and independent of the terms and conditions of this Public License.

### **Section 8 – Interpretation.**

- a. For the avoidance of doubt, this Public License does not, and shall not be interpreted to, reduce, limit, restrict, or impose conditions on any use of the Licensed Material that could lawfully be made without permission under this Public License.
- b. To the extent possible, if any provision of this Public License is deemed unenforceable, it shall be automatically reformed to the minimum extent

necessary to make it enforceable. If the provision cannot be reformed, it shall be severed from this Public License without affecting the enforceability of the remaining terms and conditions.

- c. No term or condition of this Public License will be waived and no failure to comply consented to unless expressly agreed to by the Licensor.
- d. Nothing in this Public License constitutes or may be interpreted as a limitation upon, or waiver of, any privileges and immunities that apply to the Licensor or You, including from the legal processes of any jurisdiction or authority.

Creative Commons is not a party to its public licenses. Notwithstanding, Creative Commons may elect to apply one of its public licenses to material it publishes and in those instances will be considered the “Licensor.” The text of the Creative Commons public licenses is dedicated to the public domain under the [\*CC0 Public Domain Dedication\*](#). Except for the limited purpose of indicating that material is shared under a Creative Commons public license or as otherwise permitted by the Creative Commons policies published at [creativecommons.org/policies](https://creativecommons.org/policies), Creative Commons does not authorize the use of the trademark “Creative Commons” or any other trademark or logo of Creative Commons without its prior written consent including, without limitation, in connection with any unauthorized modifications to any of its public licenses or any other arrangements, understandings, or agreements concerning use of licensed material. For the avoidance of doubt, this paragraph does not form part of the public licenses.

Creative Commons may be contacted at [creativecommons.org](https://creativecommons.org).